



Av. Paseo de la Reforma 295 – Piso 8
Col. Cuauhtémoc, Del. Cuauhtémoc C.P. 06500
Ciudad de México, México.

Instituto Nacional para la Educación de los Adultos

Dictamen Presupuestario

Auditoría al 31 de diciembre de 2022

INSTITUTO NACIONAL PARA LA EDUCACIÓN DE LOS ADULTOS

ESTADOS FINANCIEROS PRESUPUESTARIOS DICTAMINADOS **AL 31 DE DICIEMBRE DE 2022**

INDICE

- a) Opinión independiente
- b) Estado analítico de ingresos
- c) Ingresos de flujo de efectivo
- d) Egresos de flujo de efectivo
- e) Estado analítico del ejercicio del presupuesto de egresos en clasificación administrativa
- f) Estado analítico del ejercicio del presupuesto de egresos en clasificación administrativa (armonizado)
- g) Estado analítico del ejercicio del presupuesto de egresos en clasificación económica y por objeto de gasto
- h) Estado analítico del ejercicio del presupuesto de egresos en clasificación económica (armonizado)
- i) Estado analítico del ejercicio del presupuesto de egresos en clasificación por objeto de gasto (armonizado)
- j) Estado analítico del ejercicio del presupuesto de egresos en clasificación funcional programática
- k) Estado analítico del ejercicio del presupuesto de egresos en clasificación funcional (armonizado)
- l) Gasto por categoría programática
- m) Gasto por categoría programática (armonizado)
- n) Conciliación entre los ingresos presupuestarios y contables
- o) Conciliación entre los egresos presupuestarios y los gastos contables
- p) Análisis del ejercicio del presupuesto de egresos
- q) Notas a los estados presupuestales

INFORME DE LOS AUDITORES INDEPENDIENTES

A la Secretaría de la Función Pública

A la H. Junta de Gobierno del Instituto Nacional para la Educación a los Adultos

Opinión

Hemos auditado los estados e información financiera presupuestaria del Instituto Nacional para la Educación de los Adultos (INEA) correspondientes al ejercicio presupuestario comprendido del 1 de enero al 31 de diciembre de 2022, que comprenden los estados analítico de ingresos; de ingresos de flujo de efectivo; de egresos de flujo de efectivo; analítico del presupuesto de egresos en clasificación administrativa; analítico del ejercicio del presupuesto de egresos en clasificación económica y por objeto del gasto; analítico del ejercicio del presupuesto de egresos en clasificación funcional programática, así como las notas explicativas a los estados e información financiera presupuestaria que incluyen un resumen de las políticas presupuestarias significativas.

En nuestra opinión, los estados e información presupuestaria adjuntos de la Entidad Gubernamental INEA, mencionados en el párrafo anterior, están preparados, en todos los aspectos materiales, de conformidad con las disposiciones establecidas en la Ley General de Contabilidad Gubernamental y en la Ley Federal de Presupuesto y Responsabilidad Hacendaria y su Reglamento.

Fundamento de la opinión

Hemos llevado a cabo nuestras auditorías de conformidad con las Normas Internacionales de Auditoría. Nuestras responsabilidades, de acuerdo con estas normas, se describen con más detalle en la sección "Responsabilidades del auditor para la auditoría de los estados e información financiera presupuestaria" de nuestro informe. Somos independientes de la entidad de conformidad con el Código de Ética Profesional del Instituto Mexicano de Contadores Públicos, A.C., junto con los requerimientos de ética que son aplicables a nuestras auditorías de los estados financieros presupuestarios en México, y hemos cumplido con las demás responsabilidades de ética de conformidad con esos requerimientos y con el Código de Ética Profesional. Consideramos que la evidencia de auditoría que hemos obtenido proporciona una base suficiente y adecuada para nuestra opinión.

Párrafo de énfasis base de preparación y utilización de este informe

Los estados e información financiera presupuestaria adjuntos, fueron preparados para cumplir con los requerimientos normativos gubernamentales a que está sujeta la entidad y para ser integrados en el Reporte de la Cuenta de Pública Federal, los cuales están presentados en los formatos que para tal efecto fueron establecidos por la Unidad de Contabilidad Gubernamental de la Secretaría de Hacienda; consecuentemente, éstos pueden no ser apropiados para otra finalidad. Nuestra opinión no se modifica por esta cuestión.

Otras cuestiones

- a) La administración de la Entidad Gubernamental INEA ha preparado un juego de estados financieros al y por el año terminado el 31 de diciembre de 2022 de conformidad con las disposiciones en materia de información financiera que están establecidas en la Ley General de Contabilidad Gubernamental, sobre los cuales emitimos una opinión favorable, con fecha 14 de marzo de 2023, conforme a las Normas Internacionales de Auditoría.
- b) Con objeto de dar cumplimiento a los Lineamientos para la Integración de la Cuenta Pública 2022, emitidos por la Unidad de Contabilidad Gubernamental de la Secretaría de Hacienda y Crédito Público, mediante oficio 309-A.-003/2023, se incluyen los estados financieros armonizados y del gasto por categoría programática.
- c) Con fecha 18 de marzo de 2022 emitimos nuestra opinión sobre los estados presupuestarios del Instituto Nacional para la Educación de los Adultos al 31 de diciembre de 2021, la cual incluye una opinión con salvedades por las siguientes situaciones:

No tuvimos acceso, a la fecha del presente informe:

- A la conciliación de las percepciones pagadas y el importe Servicios Personales, por un monto aproximado de \$13,500,000.
- A la evidencia de la recepción de gastos de servicios generales y materiales y suministros, por un monto de \$240 millones de pesos aproximadamente, que solicitamos como muestra para nuestro examen, sobre los cuales examinamos el pago y las facturas correspondientes de aproximadamente \$217 millones de pesos.
- A la documentación, de los pagos efectuados por concepto de subsidios, de acuerdo con la muestra de auditoría, por un monto aproximado de \$96,000,000.

Responsabilidades de la administración y de los encargados del gobierno de la entidad sobre los estados e información financiera presupuestaria

La administración es responsable de la preparación de los estados e información financiera presupuestaria adjuntos de conformidad con las disposiciones establecidas en la Ley General de Contabilidad Gubernamental y en la Ley Federal de Presupuesto y Responsabilidad Hacendaria y su Reglamento, y del control interno que la administración consideró necesario para permitir la preparación de los estados e información financiera presupuestaria libre de incorrección material debida a fraude o error.

Los encargados del gobierno de la entidad son responsables de la supervisión del proceso de información financiera de la entidad.

Responsabilidades del auditor sobre la auditoría de los estados e información financiera presupuestaria

Nuestros objetivos son obtener una seguridad razonable sobre de que los estados financieros, en su conjunto, se encuentran libres de incorrección material, debido a fraude o error, y emitir un informe de auditoría que contiene nuestra opinión. Seguridad razonable es un alto nivel de seguridad, pero no es una garantía, de que una auditoría realizada de conformidad con las Normas Internacionales de Auditoría siempre detecte una incorrección material cuando existe. Las incorrecciones pueden deberse a fraude o error y son consideradas materiales si individualmente, o en su conjunto, puede preverse razonablemente que influyan en las decisiones económicas que los usuarios hacen basándose en los estados financieros.

Como parte de una auditoría de conformidad con las Normas Internacionales de Auditoría, aplicamos nuestro juicio profesional y mantenemos una actitud de escepticismo profesional durante toda la auditoría. También:

- Identificamos y evaluamos los riesgos de incorrección material en los estados financieros, debida a fraude o error, diseñamos y aplicamos los procedimientos de auditoría para responder a esos riesgos y obtener evidencia de auditoría suficiente y apropiada para obtener una base para nuestra opinión. El riesgo de no detectar una incorrección material debida a fraude es mayor que en el caso de una incorrección material, ya que el fraude puede implicar colusión, falsificación, manifestaciones intencionalmente erróneas, omisiones intencionales o la anulación del control interno.
- Obtenemos conocimiento del control interno importante para la auditoría con el fin de diseñar los procedimientos de auditoría que consideramos adecuados en las circunstancias, y no con la finalidad de expresar una opinión sobre la eficacia del control interno de la entidad.
- Evaluamos lo apropiado de las políticas contables utilizadas y la razonabilidad de las estimaciones contables, así como las revelaciones hechas por la administración de la entidad.

Nos comunicamos con los responsables del gobierno de la entidad en relación, entre otras cuestiones, con el alcance planeado y el momento de realización de la auditoría y los hallazgos importantes de la auditoría, así como cualquier deficiencia significativa en el control interno que identificamos durante nuestra auditoría.

Mazars Auditores, S. de R.L. de C.V.

CPC Gilberto Torija Bretón
Socio

Ciudad de México,
14 de marzo de 2023.

ESTADO ANALITICO DE INGRESOS
INFORMACIÓN AL 31 DE DICIEMBRE 2022
MDA INSTITUTO NACIONAL PARA LA EDUCACIÓN DE LOS ADULTOS
(PESOS)

RUBRO DE INGRESOS	INGRESOS					DIFERENCIA
	ESTIMADO	AMPLIACIONES Y REDUCCIONES	MODIFICADO	DEVENGADO	RECAUDADO	
	(1)	(2)	(3 = 1 + 2)	(4)	(5)	
IMPUESTOS	0	0	0	0	0	0
CUOTAS Y APORTACIONES DE SEGURIDAD SOCIAL	0	0	0	0	0	0
CONTRIBUCIONES DE MEJORAS	0	0	0	0	0	0
DERECHOS	0	0	0	0	0	0
PRODUCTOS	0	0	0	0	0	0
CORRIENTE	0	0	0	0	0	0
CAPITAL	0	0	0	0	0	0
APROVECHAMIENTOS	0	0	0	0	0	0
CORRIENTE	0	0	0	0	0	0
CAPITAL	0	0	0	0	0	0
INGRESOS POR VENTAS DE BIENES Y SERVICIOS	3,000,000	0	3,000,000	1,657,766	3,505,226	505,226
PARTICIPACIONES Y APORTACIONES	0	0	0	0	0	0
TRANSFERENCIAS, ASIGNACIONES, SUBSIDIOS Y OTRAS AYUDAS	1,694,626,218	-163,923,824	1,530,702,394	1,530,702,394	1,530,702,394	-163,923,824
INGRESOS DERIVADOS DE FINANCIAMIENTOS	0	0	0	0	0	0
TOTAL^{1/}	1,697,626,218	-163,923,824	1,533,702,394	1,632,360,160	1,534,207,620	-163,418,598
INGRESOS EXCEDENTES						-163,418,598

ESTADO ANALÍTICO DE INGRESOS POR FUENTE DE FINANCIAMIENTO	INGRESOS					DIFERENCIA
	ESTIMADO	AMPLIACIONES Y REDUCCIONES	MODIFICADO	DEVENGADO	RECAUDADO	
	(1)	(2)	(3 = 1 + 2)	(4)	(5)	
INGRESOS DEL GOBIERNO	0	0	0	0	0	0
IMPUESTOS	0	0	0	0	0	0
CONTRIBUCIONES DE MEJORAS	0	0	0	0	0	0
DERECHOS	0	0	0	0	0	0
PRODUCTOS	0	0	0	0	0	0
CORRIENTE	0	0	0	0	0	0
CAPITAL	0	0	0	0	0	0
APROVECHAMIENTOS	0	0	0	0	0	0
CORRIENTE	0	0	0	0	0	0
CAPITAL	0	0	0	0	0	0
PARTICIPACIONES Y APORTACIONES	0	0	0	0	0	0
TRANSFERENCIAS, ASIGNACIONES, SUBSIDIOS Y OTRAS AYUDAS	0	0	0	0	0	0
INGRESOS DE ORGANISMOS Y EMPRESAS	1,697,626,218	-163,923,824	1,533,702,394	1,532,360,160	1,534,207,620	-163,418,598
CUOTAS Y APORTACIONES DE SEGURIDAD SOCIAL	0	0	0	0	0	0
INGRESOS POR VENTAS DE BIENES Y SERVICIOS	3,000,000	0	3,000,000	1,657,766	3,505,226	505,226
TRANSFERENCIAS, ASIGNACIONES, SUBSIDIOS Y OTRAS AYUDAS	1,694,626,218	-163,923,824	1,530,702,394	1,530,702,394	1,530,702,394	-163,923,824
INGRESOS DERIVADOS DE FINANCIAMIENTO	0	0	0	0	0	0
INGRESOS DERIVADOS DE FINANCIAMIENTOS	0	0	0	0	0	0
TOTAL^{1/}	1,697,626,218	-163,923,824	1,533,702,394	1,532,360,160	1,534,207,620	-163,418,598
INGRESOS EXCEDENTES						-163,418,598

1/ Las sumas parciales y total pueden no coincidir debido al redondeo.
Fuente: El ente público.

Autorizó: Lic. Pedro Eduardo Ortega Vázquez
Subdirector de Presupuesto y Recursos Financieros

Elaboró: Lic. Luis Alberto Cortes Melo
Jefe de Departamento de Programación y Presupuesto

CUENTA PÚBLICA 2022
INGRESOS DE FLUJO DE EFECTIVO
PRODUCTORAS DE BIENES Y SERVICIOS
11 EDUCACIÓN PÚBLICA
MDA INSTITUTO NACIONAL PARA LA EDUCACIÓN DE LOS ADULTOS
(PESOS)

Concepto	ESTIMADO	MODIFICADO	RECAUDADO
TOTAL DE RECURSOS^{1/}	1,712,623,422	1,550,368,037	1,550,863,263
DISPONIBILIDAD INICIAL	14,997,204	16,655,643	16,655,643
CORRIENTES Y DE CAPITAL	3,000,000	3,000,000	3,505,226
VENTA DE BIENES	0	0	0
INTERNAS	0	0	0
EXTERNAS	0	0	0
VENTA DE SERVICIOS	0	0	0
INTERNAS	0	0	0
EXTERNAS	0	0	0
INGRESOS DIVERSOS	3,000,000	3,000,000	3,505,226
INGRESOS DE FIDEICOMISOS PÚBLICOS	0	0	0
PRODUCTOS FINANCIEROS	0	0	0
OTROS	3,000,000	3,000,000	3,505,226
VENTA DE INVERSIONES	0	0	0
RECUPERACIÓN DE ACTIVOS FÍSICOS	0	0	0
RECUPERACIÓN DE ACTIVOS FINANCIEROS	0	0	0
INGRESOS POR OPERACIONES AJENAS	0	0	0
POR CUENTA DE TERCEROS	0	0	0
POR EROGACIONES RECUPERABLES	0	0	0
SUBSIDIOS Y APOYOS FISCALES	1,694,626,218	1,530,702,394	1,530,702,394
SUBSIDIOS	496,057,357	282,557,357	282,557,357
CORRIENTES	496,057,357	282,557,357	282,557,357
DE CAPITAL	0	0	0
APOYOS FISCALES	1,198,568,861	1,248,145,037	1,248,145,037
CORRIENTES	1,198,568,861	1,248,145,037	1,248,145,037
SERVICIOS PERSONALES	381,961,169	659,989,565	659,989,565
OTROS	804,607,692	588,155,472	588,155,472
INVERSIÓN FÍSICA	0	0	0
INTERESES, COMISIONES Y GASTOS DE LA DEUDA	0	0	0
INVERSIÓN FINANCIERA	0	0	0
AMORTIZACIÓN DE PASIVOS	0	0	0
SUMA DE INGRESOS DEL AÑO	1,697,626,218	1,533,702,394	1,534,207,620
ENDEUDAMIENTO (O DESENDEUDAMIENTO) NETO	0	0	0
INTERNO	0	0	0
EXTERNO	0	0	0

1/ Las sumas parciales y total pueden no coincidir debido al redondeo.

Fuente: Estimado y Modificado, sistemas globalizadores de la Secretaría de Hacienda y Crédito Público; Recaudado, el ente público.

Autorizó: Lic. Pedro Eduardo Ortega Vázquez
Subdirector de Presupuesto y Recursos Financieros


Elaboró: Lic. Luis Alberto Cortes Melo
Jefe del Departamento de Programación y
Presupuesto


CUENTA PÚBLICA 2022
EGRESOS DE FLUJO DE EFECTIVO
PRODUCTORAS DE BIENES Y SERVICIOS
11 EDUCACIÓN PÚBLICA
MDA INSTITUTO NACIONAL PARA LA EDUCACIÓN DE LOS ADULTOS
(PESOS)

Concepto	APROBADO	MODIFICADO	PAGADO
TOTAL DE RECURSOS^{1/}	1,712,623,422	1,550,358,037	1,560,863,263
GASTO CORRIENTE	1,697,626,218	1,533,702,394	1,532,360,160
SERVICIOS PERSONALES	391,961,169	659,989,565	659,989,565
DE OPERACIÓN	617,912,331	366,114,985	365,643,090
SUBSIDIOS	498,057,357	282,557,357	282,557,357
OTRAS EROGACIONES	189,695,361	225,040,487	224,170,148
PENSIONES Y JUBILACIONES	0	0	0
INVERSIÓN FÍSICA	0	0	0
BIENES MUEBLES E INMUEBLES	0	0	0
OBRA PÚBLICA	0	0	0
SUBSIDIOS	0	0	0
OTRAS EROGACIONES	0	0	0
INVERSIÓN FINANCIERA	0	0	0
COSTO FINANCIERO	0	0	0
INTERESES, COMISIONES Y GASTOS DE LA DEUDA	0	0	0
INTERNOS	0	0	0
EXTERNOS	0	0	0
EGRESOS POR OPERACIONES AJENAS	0	0	0
POR CUENTA DE TERCEROS	0	0	0
EROGACIONES RECUPERABLES	0	0	0
SUMA DE EGRESOS DEL AÑO	1,697,626,218	1,533,702,394	1,532,360,160
ENTEROS A TESORERÍA DE LA FEDERACIÓN	0	0	0
ORDINARIOS	0	0	0
EXTRAORDINARIOS	0	0	0
DISPONIBILIDAD FINAL	14,997,204	16,655,643	18,503,103
DIFERENCIAS CAMBIARIAS, AJUSTES CONTABLES Y OPERACIONES EN TRÁNSITO	0	0	0

1/ Las sumas parciales y total pueden no coincidir debido al redondeo.

Fuente: Presupuesto Aprobado y Modificado, sistemas globalizadores de la Secretaría de Hacienda y Crédito Público; Presupuesto Pagado, el ente público.


 Autorizó: Lic. Pedro Eduardo Ortega Vázquez
 Subdirector de Presupuesto y Recursos Financieros



 Elaboró: Lic. Luis Alberto Cortes Melo
 Jefe del Departamento de Programación y
 Presupuesto


Cuenta Pública 2022
 ESTADO ANALÍTICO DEL EJERCICIO DEL PRESUPUESTO DE EGRESOS EN CLASIFICACIÓN ADMINISTRATIVA^{1/}
 11 EDUCACIÓN PÚBLICA
 MDA INSTITUTO NACIONAL PARA LA EDUCACIÓN DE LOS ADULTOS
 (PESOS)

DENOMINACION	APROBADO	MODIFICADO	DEVENGADO	PAGADO	ECONOMÍAS
TOTAL	1,697,626,218	1,533,702,394	1,532,360,160	1,532,360,160	1,342,234

^{1/} Las sumas parciales y total pueden no coincidir debido al redondeo.

Fuente: Presupuesto Aprobado y Modificado, sistemas globalizadores de la Secretaría de Hacienda y Crédito Público. Presupuesto Devengado y Pagado, al ente público.


 Autorizó: Lic. Pedro Eduardo Ortega Vázquez
 Subdirector de Presupuesto y Recursos Financieros


 Elaboró: Lic. Luis Alberto Cortes Melo
 Jefe del Departamento de Programación y
 Presupuesto


Cuenta Pública 2022
 ESTADO ANALÍTICO DEL EJERCICIO DEL PRESUPUESTO DE EGRESOS EN CLASIFICACIÓN ADMINISTRATIVA (ARMONIZADO)^{1/}
 11 EDUCACIÓN PÚBLICA
 MDA INSTITUTO NACIONAL PARA LA EDUCACIÓN DE LOS ADULTOS
 (PESOS)


CONCEPTO	APROBADO	AMPLIACIONES / (REDUCCIONES)	MODIFICADO	DEVENGADO	PAGADO	SUB EJERCICIO ^{2/}
	1	2 = (3-1)	3	4	5	6 = (3-4)
Instituto Nacional para la Educación de los Adultos	1,697,626,218	-163,923,824	1,533,702,394	1,532,360,160	1,532,360,160	1,342,234
Total del Gasto	1,697,626,218	-163,923,824	1,533,702,394	1,532,360,160	1,532,360,160	1,342,234

1/ Las sumas parciales y total pueden no coincidir debido al redondeo.

2/ Corresponde a las Economías Presupuestarias.

Fuente: Presupuesto Aprobado y Modificado, sistemas globalizadores de la Secretaría de Hacienda y Crédito Público, Presupuesto Devengado y Pagado, el ente público.


 Autorizó: Lic. Pedro Eduardo Ortega Vázquez
 Subdirector de Presupuesto y Recursos Financieros


 Elaboró: Lic. Luis Alberto Cortes Melo
 Jefe del Departamento de Programación y
 Presupuesto

CUENTA PÚBLICA 2022
ESTADO ANALÍTICO DEL EJERCICIO DEL PRESUPUESTO DE EGRESOS EN CLASIFICACIÓN ECONÓMICA Y POR OBJETO DEL GASTO^{1/}
11 EDUCACIÓN PÚBLICA
MDA INSTITUTO NACIONAL PARA LA EDUCACIÓN DE LOS ADULTOS
(PESOS)


CLASIFICACIÓN ECONÓMICA OBJETO DEL GASTO DENOMINACIÓN	APROBADO	MODIFICADO	DEVENGADO	PAGADO	ECONOMÍAS
TOTAL	1,697,626,218	1,533,702,394	1,532,360,160	1,532,360,160	1,342,234
Gasto Corriente	1,697,626,218	1,533,702,394	1,532,360,160	1,532,360,160	1,342,234
Servicios Personales	391,961,169	659,989,565	659,989,565	659,989,565	
1000 Servicios personales	391,961,169	659,989,565	659,989,565	659,989,565	
1100 Remuneraciones al personal de carácter permanente	101,019,061	179,046,252	179,046,252	179,046,252	
1200 Remuneraciones al personal de carácter transitorio	34,158,703	39,626,101	39,626,101	39,626,101	
1300 Remuneraciones adicionales y especiales	35,267,389	51,370,062	51,370,062	51,370,062	
1400 Seguridad social	38,651,434	63,741,251	63,741,251	63,741,251	
1500 Otras prestaciones sociales y económicas	182,806,378	326,145,103	326,145,103	326,145,103	
1700 Pago de estímulos a servidores públicos	58,204	60,796	60,796	60,796	
Gasto De Operación	617,912,331	366,114,985	365,643,090	365,643,090	471,895
2000 Materiales y suministros	192,520,976	79,870,796	79,870,796	79,870,796	
2100 Materiales de administración, emisión de documentos y artículos oficiales	175,839,152	61,624,822	61,624,822	61,624,822	
2200 Alimentos y utensilios	462,822	429,207	429,207	429,207	
2400 Materiales y artículos de construcción y de reparación	838,689	2,763,355	2,763,355	2,763,355	
2500 Productos químicos, farmacéuticos y de laboratorio	1,400,000	1,501,414	1,501,414	1,501,414	
2600 Combustibles, lubricantes y aditivos	11,388,000	8,922,409	8,922,409	8,922,409	
2700 Vestuario, blancos, prendas de protección y artículos deportivos	2,058,827	621,921	621,921	621,921	
2900 Herramientas, refacciones y accesorios menores	533,486	4,007,668	4,007,668	4,007,668	
3000 Servicios generales	425,391,355	286,244,189	285,772,294	285,772,294	471,895
3100 Servicios básicos	37,093,780	13,532,672	13,532,672	13,532,672	
3200 Servicios de arrendamiento	206,480,627	132,897,650	132,897,650	132,897,650	
3300 Servicios profesionales, científicos, técnicos y otros servicios	88,812,091	55,296,805	55,296,805	55,296,805	
3400 Servicios financieros, bancarios y comerciales	8,480,104	8,929,151	8,929,151	8,929,151	
3500 Servicios de instalación, reparación, mantenimiento y conservación	32,228,350	43,699,874	43,699,874	43,699,874	
3600 Servicios de comunicación social y publicidad	19,319,220				
3700 Servicios de traslado y viáticos	13,871,963	11,765,251	11,765,251	11,765,251	


CUENTA PÚBLICA 2022
ESTADO ANALÍTICO DEL EJERCICIO DEL PRESUPUESTO DE EGRESOS EN CLASIFICACIÓN ECONÓMICA Y POR OBJETO DEL GASTO^{1/}
11 EDUCACIÓN PÚBLICA
MDA INSTITUTO NACIONAL PARA LA EDUCACIÓN DE LOS ADULTOS
(PESOS)

CLASIFICACIÓN ECONÓMICA OBJETO DEL GASTO DENOMINACIÓN	APROBADO	MODIFICADO	DEVENGADO	PAGADO	ECONOMÍAS
3800 Servicios oficiales	1,996,306	1,179,459	1,179,459	1,179,459	
3900 Otros servicios generales	17,108,614	18,943,327	18,471,432	18,471,432	471,895
Subsidios	498,057,357	282,557,357	282,557,357	282,557,357	
4000 Transferencias, asignaciones, subsidios y otras ayudas	498,057,357	282,557,357	282,557,357	282,557,357	
4300 Subsidios y subvenciones	498,057,357	282,557,357	282,557,357	282,557,357	
Otros De Corriente	189,895,361	225,040,487	224,170,148	224,170,148	870,339
3000 Servicios generales	3,800,000	43,095,555	42,225,216	42,225,216	870,339
3900 Otros servicios generales	3,800,000	43,095,555	42,225,216	42,225,216	870,339
4000 Transferencias, asignaciones, subsidios y otras ayudas	185,895,361	181,944,932	181,944,932	181,944,932	
4400 Ayudas sociales	185,895,361	181,944,932	181,944,932	181,944,932	
Pensiones Y Jubilaciones					
Gasto De Inversión					

1/ Las sumas parciales y total pueden no coincidir debido al redondeo.

Fuente: Presupuesto Aprobado y Modificado, sistemas globalizadores de la Secretaría de Hacienda y Crédito Público. Presupuesto Devengado y Pagado, el ente público.


 Autorizó: Lic. Pedro Eduardo Ortega Vázquez
 Subdirector de Presupuesto y Recursos Financieros


 Elaboró: Lic. Luis Alberto Cortes Melo
 Jefe del Departamento de Programación y Presupuesto


Cuenta Pública 2022
ESTADO ANALÍTICO DEL EJERCICIO DEL PRESUPUESTO DE EGRESOS EN CLASIFICACIÓN ECONÓMICA (ARMONIZADO)^{1/}
11 EDUCACIÓN PÚBLICA
MDA INSTITUTO NACIONAL PARA LA EDUCACIÓN DE LOS ADULTOS
(PESOS)


CONCEPTO	APROBADO	AMPLIACIONES / (REDUCCIONES)	MODIFICADO	DEVENGADO	PAGADO	SUB EJERCICIO ^{2/}
	1	2 = (3-1)	3	4	5	6 = (3-4)
Gasto Corriente	1,697,626,218	-163,923,824	1,533,702,394	1,532,360,160	1,532,360,160	1,342,234
Total del Gasto	1,697,626,218	-163,923,824	1,533,702,394	1,532,360,160	1,532,360,160	1,342,234

1/ Las sumas parciales y total pueden no coincidir debido al redondeo.

2/ Corresponde a las Economías Presupuestarias.

Fuente: Presupuesto Aprobado y Modificado, sistemas globalizadores de la Secretaría de Hacienda y Crédito Público, Presupuesto Devengado y Pagado, el ente público.


Autorizó: Lic. Pedro Eduardo Ortega Vázquez
Subdirector de Presupuesto y Recursos Financieros


Elaboró: Lic. Luis Alberto Cortes Melo
Jefe del Departamento de Programación y
Presupuesto

CUENTA PÚBLICA 2022
ESTADO ANALÍTICO DEL EJERCICIO DEL PRESUPUESTO DE EGRESOS EN CLASIFICACIÓN POR OBJETO DEL GASTO (ARMONIZADO)^{1/}
11 EDUCACIÓN PÚBLICA
MDA INSTITUTO NACIONAL PARA LA EDUCACIÓN DE LOS ADULTOS
(PESOS)

CONCEPTO	APROBADO	AMPLIACIONES / REDUCCIONES	MODIFICADO	DEVENGADO	PAGADO	SUBTOTAL ^{2/}
	1	2 = (3+1)	3	4	5	6 = (5+4)
Servicios personales	391,961,169	268,028,396	659,989,565	659,989,565	659,989,565	
Remuneraciones al personal de carácter permanente	101,019,061	78,027,191	179,046,252	179,046,252	179,046,252	
Remuneraciones al personal de carácter transitorio	34,158,703	5,487,398	39,626,101	39,626,101	39,626,101	
Remuneraciones adicionales y especiales	38,267,389	16,102,673	51,370,062	51,370,062	51,370,062	
Seguridad social	38,651,434	25,089,817	63,741,251	63,741,251	63,741,251	
Otras prestaciones sociales y económicas	182,808,378	143,338,725	326,145,103	326,145,103	326,145,103	
Pago de estímulos a servidores públicos	58,204	2,592	60,796	60,796	60,796	
Materiales y suministros	192,520,976	-112,650,180	79,870,796	79,870,796	79,870,796	
Materiales de administración, emisión de documentos y artículos oficiales	175,839,152	-114,214,330	61,624,822	61,624,822	61,624,822	
Alimentos y utensilios	462,822	-33,615	429,207	429,207	429,207	
Materiales y artículos de construcción y de reparación	838,689	1,924,666	2,763,355	2,763,355	2,763,355	
Productos químicos, farmacéuticos y de laboratorio	1,400,000	101,414	1,501,414	1,501,414	1,501,414	
Combustibles, lubricantes y aditivos	11,388,000	-2,465,591	8,922,409	8,922,409	8,922,409	
Vestuario, blancos, prendas de protección y artículos deportivos	2,058,827	-1,436,906	621,921	621,921	621,921	
Herramientas, refacciones y accesorios menores	533,495	3,474,182	4,007,678	4,007,678	4,007,678	
Servicios generales	428,191,355	-99,861,611	328,329,744	327,997,510	327,997,510	1,342,234
Servicios básicos	37,093,780	-23,561,108	13,532,672	13,532,672	13,532,672	
Servicios de arrendamiento	206,480,927	-73,583,277	132,897,650	132,897,650	132,897,650	
Servicios profesionales, científicos, técnicos y otros servicios	88,812,091	-33,515,285	55,296,805	55,296,805	55,296,805	
Servicios financieros, bancarios y comerciales	8,480,104	449,047	8,929,151	8,929,151	8,929,151	
Servicios de instalación, reparación, mantenimiento y conservación	32,228,350	11,471,524	43,699,874	43,699,874	43,699,874	
Servicios de comunicación social y publicidad	19,319,220	-19,319,220				
Servicios de traslado y viáticos	13,871,963	-2,105,712	11,766,251	11,766,251	11,766,251	
Servicios oficiales	1,996,306	-815,847	1,179,459	1,179,459	1,179,459	
Otros servicios generales	20,908,614	41,130,265	62,038,882	60,696,648	60,696,648	1,342,234
Transferencias, asignaciones, subsidios y otras ayudas	683,952,718	-219,450,429	464,502,289	464,502,289	464,502,289	
Subsidios y subvenciones	498,057,357	-215,500,000	282,557,357	282,557,357	282,557,357	
Ayudas sociales	185,895,361	-3,950,429	181,944,932	181,944,932	181,944,932	
Total del Gasto	1,697,626,218	-163,923,824	1,533,702,394	1,532,360,160	1,532,360,160	1,342,234

1/ Las sumas parciales y total pueden no coincidir debido al redondeo.

2/ Corresponde a las Economías Presupuestarias.

Fuente: Presupuesto Aprobado y Modificado, sistemas globalizadores de la Secretaría de Hacienda y Crédito Público, Presupuesto Devengado y Pagado, el ente público.

Autorizó: Lic. Pedro Eduardo Ortega Vázquez
Subdirector de Presupuesto y Recursos Financieros

Elaboró: Lic. Luis Alberto Cortes Melo
Jefe del Departamento de Programación y
Presupuesto

Cuenta Pública 2022
ESTADO ANALÍTICO DEL EJERCICIO DEL PRESUPUESTO DE EGRESOS EN CLASIFICACIÓN FUNCIONAL-PROGRAMÁTICA¹⁾
11 EDUCACIÓN PÚBLICA
MDA INSTITUTO NACIONAL PARA LA EDUCACIÓN DE LOS ADULTOS
(PESOS)

CATEGORÍAS PROGRAMÁTICAS						DENOMINACIÓN	CANTOS CORRIENTE					PROVISIONES Y ANULACIONES	BASES DE INVERSIÓN				TOTAL		
							ACTIVIDADES PERMANENTES	CANTOS DE OPERACIÓN	PAGADO	LÍMITE DE CORRIENTE	SUMA		PARTE DE INVERSIÓN	PARTE DE INVERSIÓN	OTROS DE INVERSIÓN	SUMA	TOTAL	CORRIENTE	FONDOS DE INICIACIÓN
						TOTAL APROBADO	391,961,160	517,912,331	495,057,357	189,695,361	1,697,525,218					1,697,525,218	100.0		
						TOTAL MODIFICADO	659,968,585	365,114,985	282,557,357	224,040,487	1,533,702,394					1,533,702,394	100.0		
						TOTAL DEVENGADO	659,968,585	365,643,090	282,557,357	224,170,148	1,532,360,180					1,532,360,180	100.0		
						TOTAL PAGADO	659,968,585	365,643,090	282,557,357	224,170,148	1,532,360,180					1,532,360,180	100.0		
						Porcentaje Pag/Aprob	168.4	59.2	56.7	118.2	90.3					90.3			
						Porcentaje Pag/Modif	100.0	99.9	100.0	99.8	99.9					99.9			
1						Gobierno													
1						Aprobado	9,471,508	238,103			9,710,041					9,710,041	100.0		
1						Modificado	6,108,496	116,617			6,225,113					6,225,113	100.0		
1						Devengado	6,108,496	116,617			6,225,113					6,225,113	100.0		
1						Pagado	6,108,496	116,617			6,225,113					6,225,113	100.0		
1						Porcentaje Pag/Aprob	64.5	49.0			64.1					64.1			
1						Porcentaje Pag/Modif	100.0	100.0			100.0					100.0			
1	3					Coordinación de la Política de Gobierno													
1	3					Aprobado	9,471,508	238,103			9,710,041					9,710,041	100.0		
1	3					Modificado	6,108,496	116,617			6,225,113					6,225,113	100.0		
1	3					Devengado	6,108,496	116,617			6,225,113					6,225,113	100.0		
1	3					Pagado	6,108,496	116,617			6,225,113					6,225,113	100.0		
1	3					Porcentaje Pag/Aprob	64.5	49.0			64.1					64.1			
1	3					Porcentaje Pag/Modif	100.0	100.0			100.0					100.0			
1	3	04				Función Pública													
1	3	04				Aprobado	9,471,508	238,103			9,710,041					9,710,041	100.0		
1	3	04				Modificado	6,108,496	116,617			6,225,113					6,225,113	100.0		
1	3	04				Devengado	6,108,496	116,617			6,225,113					6,225,113	100.0		
1	3	04				Pagado	6,108,496	116,617			6,225,113					6,225,113	100.0		
1	3	04				Porcentaje Pag/Aprob	64.5	49.0			64.1					64.1			
1	3	04				Porcentaje Pag/Modif	100.0	100.0			100.0					100.0			
1	3	04	001			Función pública y buen gobierno													
1	3	04	001			Aprobado	9,471,508	238,103			9,710,041					9,710,041	100.0		
1	3	04	001			Modificado	6,108,496	116,617			6,225,113					6,225,113	100.0		
1	3	04	001			Devengado	6,108,496	116,617			6,225,113					6,225,113	100.0		
1	3	04	001			Pagado	6,108,496	116,617			6,225,113					6,225,113	100.0		
1	3	04	001			Porcentaje Pag/Aprob	64.5	49.0			64.1					64.1			
1	3	04	001			Porcentaje Pag/Modif	100.0	100.0			100.0					100.0			
1	3	04	001	0001		Actividades de apoyo a la función pública y buen gobierno													
1	3	04	001	0001		Aprobado	9,471,508	238,103			9,710,041					9,710,041	100.0		
1	3	04	001	0001		Modificado	6,108,496	116,617			6,225,113					6,225,113	100.0		
1	3	04	001	0001		Devengado	6,108,496	116,617			6,225,113					6,225,113	100.0		
1	3	04	001	0001		Pagado	6,108,496	116,617			6,225,113					6,225,113	100.0		
1	3	04	001	0001		Porcentaje Pag/Aprob	64.5	49.0			64.1					64.1			
1	3	04	001	0001		Porcentaje Pag/Modif	100.0	100.0			100.0					100.0			
1	3	04	001	0001	MDA	Instituto Nacional para la Educación de los Adultos													
1	3	04	001	0001	MDA	Aprobado	9,471,508	238,103			9,710,041					9,710,041	100.0		
1	3	04	001	0001	MDA	Modificado	6,108,496	116,617			6,225,113					6,225,113	100.0		

4
2

CUENTA PÚBLICA 2022
ESTADO ANALÍTICO DEL EJERCICIO DEL PRESUPUESTO DE EGRESOS EN CLASIFICACIÓN FUNCIONAL PROGRAMÁTICA^{VI}
11 EDUCACIÓN PÚBLICA
MDA INSTITUTO NACIONAL PARA LA EDUCACIÓN DE LOS ADULTOS
(PESOS)


CATEGORÍAS PROGRAMÁTICAS						DENOMINACIÓN	GASTO CORRIENTE					FINANCIACIÓN Y ASIGNACIONES	GASTO DE INVERSIÓN				TOTAL	ESTRUCTURA PORCENTUAL		
2	3	4	5	6	7		SERVICIOS PERSONALES	GASTO DE OPERACIÓN	SUPLENDO	OTROS DE CORRIENTE	SUMA		INVERSIÓN FÍSICA	SUBSIDIO	INVERSIÓN INVERSIÓN	SUMA		CORRIENTE	FINANCIACIÓN Y ASIGNACIONES	INVERSIÓN
1	3	04	001	0001	MDA	Devengado	5,108,496	116,917			6,225,413						6,225,413	100.0		
1	3	04	001	0001	MDA	Pagado	5,108,496	116,917			6,225,413						6,225,413	100.0		
1	3	04	001	0001	MDA	Porcentaje Pag/Aprob	84.5	49.0			84.1						84.1			
1	3	04	001	0001	MDA	Porcentaje Pag/Modif	100.0	100.0			100.0						100.0			
2						Desarrollo Social														
2						Aprobado	382,489,231	617,674,226	498,057,357	189,695,361	1,687,916,177						1,687,916,177	100.0		
2						Modificado	653,881,069	365,998,368	282,557,357	225,040,487	1,527,477,281						1,527,477,281	100.0		
2						Devengado	653,881,069	365,998,368	282,557,357	224,170,146	1,526,135,047						1,526,135,047	100.0		
2						Pagado	653,881,069	365,998,368	282,557,357	224,170,146	1,526,135,047						1,526,135,047	100.0		
2						Porcentaje Pag/Aprob	171.0	99.2	96.7	118.2	90.4						90.4			
2						Porcentaje Pag/Modif	100.0	99.9	100.0	99.6	99.9						99.9			
2	5					Educación														
2	5					Aprobado	382,489,231	617,674,226	498,057,357	189,695,361	1,687,916,177						1,687,916,177	100.0		
2	5					Modificado	653,881,069	365,998,368	282,557,357	225,040,487	1,527,477,281						1,527,477,281	100.0		
2	5					Devengado	653,881,069	365,998,368	282,557,357	224,170,146	1,526,135,047						1,526,135,047	100.0		
2	5					Pagado	653,881,069	365,998,368	282,557,357	224,170,146	1,526,135,047						1,526,135,047	100.0		
2	5					Porcentaje Pag/Aprob	171.0	99.2	96.7	118.2	90.4						90.4			
2	5					Porcentaje Pag/Modif	100.0	99.9	100.0	99.6	99.9						99.9			
2	5	05				Educación para Adultos														
2	5	05				Aprobado	382,489,231	617,674,226	498,057,357	189,695,361	1,687,916,177						1,687,916,177	100.0		
2	5	05				Modificado	653,881,069	365,998,368	282,557,357	225,040,487	1,527,477,281						1,527,477,281	100.0		
2	5	05				Devengado	653,881,069	365,998,368	282,557,357	224,170,146	1,526,135,047						1,526,135,047	100.0		
2	5	05				Pagado	653,881,069	365,998,368	282,557,357	224,170,146	1,526,135,047						1,526,135,047	100.0		
2	5	05				Porcentaje Pag/Aprob	171.0	99.2	96.7	118.2	90.4						90.4			
2	5	05				Porcentaje Pag/Modif	100.0	99.9	100.0	99.6	99.9						99.9			
2	5	05	002			Servicios de apoyo administrativo														
2	5	05	002			Aprobado	109,972,756	17,520,411		207,000	127,680,102						127,680,102	100.0		
2	5	05	002			Modificado	118,641,487	15,520,411			134,161,898						134,161,898	100.0		
2	5	05	002			Devengado	118,641,487	15,520,411			134,161,898						134,161,898	100.0		
2	5	05	002			Pagado	118,641,487	15,520,411			134,161,898						134,161,898	100.0		
2	5	05	002			Porcentaje Pag/Aprob	107.9	88.7			105.1						105.1			
2	5	05	002			Porcentaje Pag/Modif	100.0	100.0			100.0						100.0			
2	5	05	002	MD01		Actividades de apoyo administrativo														
2	5	05	002	MD01		Aprobado	109,972,756	17,520,411		207,000	127,680,102						127,680,102	100.0		
2	5	05	002	MD01		Modificado	118,641,487	15,520,411			134,161,898						134,161,898	100.0		
2	5	05	002	MD01		Devengado	118,641,487	15,520,411			134,161,898						134,161,898	100.0		
2	5	05	002	MD01		Pagado	118,641,487	15,520,411			134,161,898						134,161,898	100.0		
2	5	05	002	MD01		Porcentaje Pag/Aprob	107.9	88.7			105.1						105.1			
2	5	05	002	MD01		Porcentaje Pag/Modif	100.0	100.0			100.0						100.0			
2	5	05	002	MD01	MDA	Instituto Nacional para la Educación de los Adultos														
2	5	05	002	MD01	MDA	Aprobado	109,972,756	17,520,411		207,000	127,680,102						127,680,102	100.0		
2	5	05	002	MD01	MDA	Modificado	118,641,487	15,520,411			134,161,898						134,161,898	100.0		
2	5	05	002	MD01	MDA	Devengado	118,641,487	15,520,411			134,161,898						134,161,898	100.0		
2	5	05	002	MD01	MDA	Pagado	118,641,487	15,520,411			134,161,898						134,161,898	100.0		


CUENTA PÚBLICA 2022
ESTADO ANALÍTICO DEL EJERCICIO DEL PRESUPUESTO DE EGRESOS EN CLASIFICACIÓN FUNCIONAL-PROGRAMÁTICA^{1/}
11 EDUCACIÓN PÚBLICA
MDA INSTITUTO NACIONAL PARA LA EDUCACIÓN DE LOS ADULTOS
(PESOS)

CATEGORÍAS PROGRAMÁTICAS						DENOMINACIÓN	GASTOS CORRIENTES					PENSIONES Y JUBILACIONES	GASTOS DE INVERSIÓN				TOTAL			
2	3	4	5	6	7		SERVICIOS PERSONALES	GASTOS DE OPERACIÓN	SUBSIDIOS	OTROS DE CORRIENTE	SUMA		INVERSIÓN FÍSICA	INVERSIÓN FINANCIERA	AVANZOS DE INVERSIÓN	SUMA	TOTAL	CONSTRUC.	PREDAIOS Y JUBILACIONES	INVERSIÓN
2	5	05	002	MDA	MDA	Porcentaje Pag/Aprob	107.9	88.7		105.1					105.1					
2	5	05	002	MDA	MDA	Porcentaje Pag/Modif	100.0	100.0		100.0					100.0					
2	5	05	007			Educación para adultos de células														
2	5	05	007			Aprobado	272,516,475	600,173,882	498,057,357	189,488,361	1,560,236,075				1,560,236,075		100.0			
2	5	05	007			Modificado	535,239,582	350,477,957	282,557,357	225,040,487	1,393,315,383				1,393,315,383		100.0			
2	5	05	007			Devengado	535,239,582	350,006,002	282,557,357	224,170,148	1,391,973,149				1,391,973,149		100.0			
2	5	05	007			Pagado	535,239,582	350,006,002	282,557,357	224,170,148	1,391,973,149				1,391,973,149		100.0			
2	5	05	007			Porcentaje Pag/Aprob	196.4	58.3	56.7	118.3	89.2				89.2					
2	5	05	007			Porcentaje Pag/Modif	100.0	99.9	100.0	99.6	99.9				99.9					
2	5	05	007	E064		Educación para Adultos (INEA)														
2	5	05	007	E064		Aprobado	272,516,475	600,173,882	498,057,357	189,488,361	1,560,236,075				1,560,236,075		100.0			
2	5	05	007	E064		Modificado	535,239,582	350,477,957	282,557,357	225,040,487	1,393,315,383				1,393,315,383		100.0			
2	5	05	007	E064		Devengado	535,239,582	350,006,002	282,557,357	224,170,148	1,391,973,149				1,391,973,149		100.0			
2	5	05	007	E064		Pagado	535,239,582	350,006,002	282,557,357	224,170,148	1,391,973,149				1,391,973,149		100.0			
2	5	05	007	E064		Porcentaje Pag/Aprob	196.4	58.3	56.7	118.3	89.2				89.2					
2	5	05	007	E064		Porcentaje Pag/Modif	100.0	99.9	100.0	99.6	99.9				99.9					
2	5	05	007	E064	MDA	Instituto Nacional para la Educación de los Adultos														
2	5	05	007	E064	MDA	Aprobado	272,516,475	600,173,882	498,057,357	189,488,361	1,560,236,075				1,560,236,075		100.0			
2	5	05	007	E064	MDA	Modificado	535,239,582	350,477,957	282,557,357	225,040,487	1,393,315,383				1,393,315,383		100.0			
2	5	05	007	E064	MDA	Devengado	535,239,582	350,006,002	282,557,357	224,170,148	1,391,973,149				1,391,973,149		100.0			
2	5	05	007	E064	MDA	Pagado	535,239,582	350,006,002	282,557,357	224,170,148	1,391,973,149				1,391,973,149		100.0			
2	5	05	007	E064	MDA	Porcentaje Pag/Aprob	196.4	58.3	56.7	118.3	89.2				89.2					
2	5	05	007	E064	MDA	Porcentaje Pag/Modif	100.0	99.9	100.0	99.6	99.9				99.9					

1/ Las sumas parciales y total pueden no coincidir debido al redondeo. El símbolo * corresponde a porcentajes menores a 0.05% o mayores a 500%.

Fuente: Presupuesto Aprobado y Modificado, sistemas globalizadores de la Secretaría de Hacienda y Crédito Público; Presupuesto Devengado y Pagado, el ente público.


Autorizado: Pedro Eduardo Ortega Vázquez
Subdirector de Presupuesto y Recursos Financieros


Elaboró: Lic. Luis Alberto Cortes Melo
Jefe del Departamento de Programación y Presupuesto


Cuenta Pública 2022
ESTADO ANALÍTICO DEL EJERCICIO DEL PRESUPUESTO DE EGRESOS EN CLASIFICACIÓN FUNCIONAL (ARMONIZADO)^{1/}
11 EDUCACIÓN PÚBLICA
MDA INSTITUTO NACIONAL PARA LA EDUCACIÓN DE LOS ADULTOS
(PESOS)

CONCEPTO	APROBADO	AMPLIACIONES / (REDUCCIONES)	MODIFICADO	DEVENGADO	PAGADO	SUB EJERCICIO ^{2/}
	1	2 = (3-1)	3	4	5	6 = (3-4)
Gobierno	9,710,041	-3,484,928	6,225,113	6,225,113	6,225,113	
Coordinación de la Política de Gobierno	9,710,041	-3,484,928	6,225,113	6,225,113	6,225,113	
Desarrollo Social	1,687,916,177	-160,438,896	1,527,477,281	1,526,135,047	1,526,135,047	1,342,234
Educación	1,687,916,177	-160,438,896	1,527,477,281	1,526,135,047	1,526,135,047	1,342,234
Total del Gasto	1,697,626,218	-163,923,824	1,533,702,394	1,532,360,160	1,532,360,160	1,342,234


1/ Las sumas parciales y total pueden no coincidir debido al redondeo.

2/ Corresponde a las Economías Presupuestarias.

Fuente: Presupuesto Aprobado y Modificado, sistemas globalizadores de la Secretaría de Hacienda y Crédito Público. Presupuesto Devengado y Pagado, el ente público.



Autorizó: Lic. Pedro Eduardo Ortega Vázquez
Subdirector de Presupuesto y Recursos Financieros



Elaboró: Lic. Luis Alberto Cortes Melo
Jefe del Departamento de Programación y Presupuesto

CUENTA PÚBLICA 2022
GASTO POR CATEGORÍA PROGRAMÁTICA
11 EDUCACIÓN PÚBLICA
MDA INSTITUTO NACIONAL PARA LA EDUCACIÓN DE LOS ADULTOS
(PESOS)

PROCESO PRESUPUESTARIO				EVALUACIÓN	GASTO CORRIENTE					RENTAS Y RENTISTAS	GASTO DE INVERSIÓN				TOTAL			
FED	GRUPO	MODALIDAD	PROYECTO		RENTAS PERSONALES	GASTO DE OPERACIÓN	SUBSIDIOS	OTROS DE CORRIENTE	SUMA		MANEJO FISCAL	SUBSIDIOS	OTROS DE INVERSIÓN	SUMA	TOTAL	ESTRUCTURA PORCENTUAL		
																CORRIENTE	RENTAS Y RENTISTAS	INVERSIÓN
				Programas Federales														
				TOTAL APROBADO	391,991,189	617,912,331	498,057,357	189,488,361	1,697,626,218					1,697,626,218	100.0			
				TOTAL MODIFICADO	555,939,555	356,114,983	282,557,357	225,040,487	1,533,702,294					1,533,702,294	100.0			
				TOTAL DEVENGADO	555,939,555	356,114,983	282,557,357	224,170,148	1,532,360,160					1,532,360,160	100.0			
				TOTAL PAGADO	555,939,555	356,114,983	282,557,357	224,170,148	1,532,360,160					1,532,360,160	100.0			
				Porcentaje Pag/Aprob	100.0	58.2	56.7	118.2	89.2					89.2				
				Porcentaje Pag/Modif	100.0	99.9	100.0	99.9	99.9					99.9				
1	2			Desempeño de las Funciones														
1	2			Aprobado	272,516,475	600,173,882	498,057,357	189,488,361	1,560,236,075					1,560,236,075	100.0			
1	2			Modificado	535,235,582	350,477,957	282,557,357	225,040,487	1,393,315,383					1,393,315,383	100.0			
1	2			Devengado	535,235,582	350,006,062	282,557,357	224,170,148	1,391,973,149					1,391,973,149	100.0			
1	2			Pagado	535,235,582	350,006,062	282,557,357	224,170,148	1,391,973,149					1,391,973,149	100.0			
1	2			Porcentaje Pag/Aprob	196.4	58.2	56.7	118.3	89.2					89.2				
1	2			Porcentaje Pag/Modif	100.0	99.9	100.0	99.9	99.9					99.9				
1	2	E		Prestación de Servicios Públicos														
1	2	E		Aprobado	272,516,475	600,173,882	498,057,357	189,488,361	1,560,236,075					1,560,236,075	100.0			
1	2	E		Modificado	535,235,582	350,477,957	282,557,357	225,040,487	1,393,315,383					1,393,315,383	100.0			
1	2	E		Devengado	535,235,582	350,006,062	282,557,357	224,170,148	1,391,973,149					1,391,973,149	100.0			
1	2	E		Pagado	535,235,582	350,006,062	282,557,357	224,170,148	1,391,973,149					1,391,973,149	100.0			
1	2	E		Porcentaje Pag/Aprob	196.4	58.3	56.7	118.3	89.2					89.2				
1	2	E		Porcentaje Pag/Modif	100.0	99.9	100.0	99.9	99.9					99.9				
1	2	E	054	Educación para Adultos (NEA)														
1	2	E	054	Aprobado	272,516,475	600,173,882	498,057,357	189,488,361	1,560,236,075					1,560,236,075	100.0			
1	2	E	054	Modificado	535,235,582	350,477,957	282,557,357	225,040,487	1,393,315,383					1,393,315,383	100.0			
1	2	E	054	Devengado	535,235,582	350,006,062	282,557,357	224,170,148	1,391,973,149					1,391,973,149	100.0			
1	2	E	054	Pagado	535,235,582	350,006,062	282,557,357	224,170,148	1,391,973,149					1,391,973,149	100.0			
1	2	E	054	Porcentaje Pag/Aprob	196.4	58.3	56.7	118.3	89.2					89.2				
1	2	E	054	Porcentaje Pag/Modif	100.0	99.9	100.0	99.9	99.9					99.9				
1	3			Administrativos y de Apoyo														
1	3			Aprobado	119,444,694	17,738,449		207,000	137,390,143					137,390,143	100.0			
1	3			Modificado	124,749,993	15,637,028			140,387,011					140,387,011	100.0			
1	3			Devengado	124,749,993	15,637,028			140,387,011					140,387,011	100.0			
1	3			Pagado	124,749,993	15,637,028			140,387,011					140,387,011	100.0			
1	3			Porcentaje Pag/Aprob	104.4	88.2			102.2					102.2				
1	3			Porcentaje Pag/Modif	100.0	100.0			100.0					100.0				
1	3	M		Apoyo al proceso presupuestario y para mejorar la eficiencia institucional														
1	3	M		Aprobado	109,972,758	17,500,346		207,000	127,680,102					127,680,102	100.0			
1	3	M		Modificado	118,641,487	15,520,411			134,161,898					134,161,898	100.0			
1	3	M		Devengado	118,641,487	15,520,411			134,161,898					134,161,898	100.0			
1	3	M		Pagado	118,641,487	15,520,411			134,161,898					134,161,898	100.0			
1	3	M		Porcentaje Pag/Aprob	107.9	88.7			105.1					105.1				
1	3	M		Porcentaje Pag/Modif	100.0	100.0			100.0					100.0				
1	3	M	001	Actividades de apoyo administrativo														
1	3	M	001	Aprobado	109,972,758	17,500,346		207,000	127,680,102					127,680,102	100.0			
1	3	M	001	Modificado	118,641,487	15,520,411			134,161,898					134,161,898	100.0			
1	3	M	001	Devengado	118,641,487	15,520,411			134,161,898					134,161,898	100.0			
1	3	M	001	Pagado	118,641,487	15,520,411			134,161,898					134,161,898	100.0			
1	3	M	001	Porcentaje Pag/Aprob	107.9	88.7			105.1					105.1				
1	3	M	001	Porcentaje Pag/Modif	100.0	100.0			100.0					100.0				

4

CUENTA PÚBLICA 2022
GASTO POR CATEGORÍA PROGRAMÁTICA¹⁾
11 EDUCACIÓN PÚBLICA
MDA INSTITUTO NACIONAL PARA LA EDUCACIÓN DE LOS ADULTOS
(PESOS)

PROGRAMA PRESUPUESTARIO					DESCRIPCION	GASTO CORRIENTE					PERSONAL Y SERVICIOS	GASTO DE INVERSIÓN				TOTAL			
TIPO	SUBP	MODI	PROG	SERVICIOS PERSONALES		GASTO DE OPERACIÓN	SUBSIDIOS	OTROS DE CORRIENTE	SUMA	INVERSIÓN EN BIENES		FINANCIAMIENTO	OTROS DE INVERSIÓN	SUMA	TOTAL	ESTRUCTURA PORCENTUAL			
																CORRIENTE	PERSONAL Y SERVICIOS	INVERSIÓN	
1	3	0		Apoyo a la función pública y al mejoramiento de la gestión															
1	3	0		Aprobado	9,471,938	238,103			9,710,041					9,710,041	100.0				
1	3	0		Modificado	6,108,498	116,617			6,225,113					6,225,113	100.0				
1	3	0		Devengado	6,108,498	116,617			6,225,113					6,225,113	100.0				
1	3	0		Pagado	6,108,498	116,617			6,225,113					6,225,113	100.0				
1	3	0		Porcentaje Pag/Aprob	64.5	49.0			64.1					64.1					
1	3	0		Porcentaje Pag/Modif	100.0	100.0			100.0					100.0					
1	3	0	001	Actividades de apoyo a la función pública y buen ambiente															
1	3	0	001	Aprobado	9,471,938	238,103			9,710,041					9,710,041	100.0				
1	3	0	001	Modificado	6,108,498	116,617			6,225,113					6,225,113	100.0				
1	3	0	001	Devengado	6,108,498	116,617			6,225,113					6,225,113	100.0				
1	3	0	001	Pagado	6,108,498	116,617			6,225,113					6,225,113	100.0				
1	3	0	001	Porcentaje Pag/Aprob	64.5	49.0			64.1					64.1					
1	3	0	001	Porcentaje Pag/Modif	100.0	100.0			100.0					100.0					

¹⁾ Las sumas parciales y total pueden no coincidir debido al redondeo. El 0.00% corresponde a porcentajes menores a 0.05% e mayores a 500%.
Fuente: Presupuesto Aprobado y Modificado, sistemas automatizados de la Secretaría de Hacienda y Crédito Público, Presupuesto Devengado y Pagado, el año público.

Autorizó: Lic. Pedro Eduardo Ortega Vázquez
Subdirector de Presupuesto y Recursos Financieros

Elaboró: Lic. Luis Alberto Cortes Melo
Jefe del Departamento de Programación y Presupuesto


CUENTA PÚBLICA 2022
GASTO POR CATEGORÍA PROGRAMÁTICA (ARMONIZADO)^{1/}
11 EDUCACIÓN PÚBLICA
MDA INSTITUTO NACIONAL PARA LA EDUCACIÓN DE LOS ADULTOS
(PESOS)


CONCEPTO	APROBADO	AMPLIACIONES / (REDUCCIONES)	MODIFICADO	DEVENGADO	PAGADO	SUBEJERCICIO ^{2/}
	1	2 = (3-1)	3	4	5	6 = (3-4)
Programas Federales	1,697,626,218	-153,923,824	1,533,702,394	1,532,360,160	1,532,360,160	1,342,234
Desempeño de las Funciones	1,560,236,075	-166,920,692	1,393,315,383	1,391,973,149	1,391,973,149	1,342,234
Prestación de Servicios Públicos	1,560,236,075	-166,920,692	1,393,315,383	1,391,973,149	1,391,973,149	1,342,234
Administrativos y de Apoyo	137,390,143	2,996,868	140,387,011	140,387,011	140,387,011	
Apoyo al proceso presupuestario y para mejorar la eficiencia institucional	127,690,102	6,481,796	134,161,898	134,161,898	134,161,898	
Apoyo a la función pública y al mejoramiento de la gestión	9,710,041	-3,484,928	6,225,113	6,225,113	6,225,113	
Total del Gasto	1,697,626,218	-163,923,824	1,533,702,394	1,532,360,160	1,532,360,160	1,342,234

1/ Las sumas parciales y total pueden no coincidir debido al redondeo.

2/ Corresponde a las Economías Presupuestarias.

Fuente: Presupuesto Aprobado y Modificado, sistemas globalizadores de la Secretaría de Hacienda y Crédito Público. Presupuesto Devengado y Pagado, el ente público.


 Autorizó: Lic. Pedro Eduardo Ortega Vázquez
 Subdirector de Presupuesto y Recursos Financieros


 Elaboró: Lic. Luis Alberto Cortes Melo
 Jefe del Departamento de Programación y
 Presupuesto

INSTITUTO NACIONAL PARA LA EDUCACIÓN DE LOS ADULTOS

I. CONCILIACIÓN ENTRE LOS INGRESOS PRESUPUESTARIOS Y CONTABLES, ASÍ COMO ENTRE LOS EGRESOS PRESUPUESTARIOS Y LOS GASTOS CONTABLES

ESTADO ANALÍTICO DE INGRESOS PRESUPUESTALES
INSTITUTO NACIONAL PARA LA EDUCACIÓN DE LOS ADULTOS
(Pesos)

Concepto	Estimado	Modificado	Recaudado
Total	1,697,626,218	1,533,702,394	1,534,207,620
Subsidios y Transferencias	498,057,357	282,557,357	282,557,357
Servicios Personales	391,961,169	659,989,565	659,989,565
Otros	804,607,692	588,155,472	588,155,472
Inversión Física			
Total, Subsidios y transferencias	1,694,626,218	1,530,702,394	1,530,702,394
Propios			
Otros	3,000,000	3,000,000	3,505,226

1/ Considera los ingresos presupuestales.

FUENTE: Instituto Nacional para la Educación de los Adultos.

ESTADO DEL EJERCICIO DEL PRESUPUESTO
INSTITUTO NACIONAL PARA LA EDUCACIÓN DE LOS ADULTOS
(Pesos)

Concepto	Estimado	Modificado	Recaudado
Total	1,697,626,218	1,533,702,394	1,532,360,160
Servicios Personales	391,961,169	659,989,565	659,989,565
Materiales y suministros	192,520,976	79,870,796	79,870,796
Servicios generales	429,191,355	329,339,744	327,997,510
Transferencias	683,952,718	464,502,289	464,502,289
Inversión física			

1/ Considera el presupuesto.

FUENTE: Instituto Nacional para la Educación de los Adultos.

CUENTA PÚBLICA 2022

CONCILIACIÓN ENTRE LOS INGRESOS PRESUPUESTARIOS Y CONTABLES

INSTITUTO NACIONAL PARA LA EDUCACIÓN DE LOS ADULTOS
CONCILIACIÓN ENTRE LOS INGRESOS PRESUPUESTARIOS Y CONTABLES
DEL 1º DE ENERO AL 31 DE DICIEMBRE DE 2022

(Pesos)

Concepto	2022
1. Total Ingresos Presupuestario	1,532,360,160
2. Más ingresos contables no presupuestarios	3,505,226
2.1 Ingresos Financieros	
2.2 Incremento por Variación de Inventarios	
2.3 Disminución del exceso de estimaciones por pérdida o deterioro u obsolescencia	
2.4 Disminución del exceso de provisiones	
2.5 Otros ingresos y beneficios varios	
2.6 Otros ingresos contables no presupuestarios	3505226
3. Menos Ingresos presupuestarios no contables	1657766
3.1 Aprovechamientos capital	
3.2 Ingresos derivados de financiamientos	
3.3 Otros Ingresos presupuestarios no contables	1,657,766
4. Total Ingresos Contables	1,534,207,620

1/ Considera los ingresos.

FUENTE: Instituto Nacional para la Educación de los Adultos.

CONCILIACIÓN ENTRE LOS EGRESOS PRESUPUESTARIOS Y LOS CONTABLES

INSTITUTO NACIONAL PARA LA EDUCACIÓN DE LOS ADULTOS

CONCILIACIÓN ENTRE LOS EGRESOS PRESUPUESTARIOS Y LOS GASTOS CONTABLES

DEL 1º DE ENERO AL 31 DE DICIEMBRE DE 2022

Concepto	2022
1. Total de Egresos Presupuestarios	1,532,360,160
2. Menos Egresos Presupuestarios No Contables	6,176,314
2.1 Materias Primas y Materiales de Producción y Comercialización	-
2.2 Materiales y Suministros	-
2.3 Mobiliario y Equipo de Administración	-
2.4 Mobiliario y Equipo Educativo y Recreativo	-
2.5 Equipo e Instrumental Médico y de Laboratorio	-
2.6 Vehículos y Equipo de Transporte	-
2.7 Equipo de Defensa y Seguridad	-
2.8 Maquinaria, Otros Equipos y Herramientas	-
2.9 Activos Biológicos	-
2.10 Bienes Inmuebles	-
2.11 Activos Intangibles	-
2.12 Obra Pública en Bienes de Dominio Público	-
2.13 Obra Pública en Bienes Propios	-
2.14 Acciones y Participaciones de Capital	-
2.15 Compra de Títulos y Valores	-
2.16 Concesión de Préstamos	-
2.17 Inversiones en Fideicomisos, Mandatos y Otros Análogos	-
2.18 Provisiones Para Contingencias y Otras Erogaciones Especiales	-
2.19 Amortización de la Deuda Pública	-
2.20 Adeudos de Ejercicios Fiscales Anteriores (ADEFAS)	-

CUENTA PÚBLICA 2022

Concepto		2022
2.21	Otros Egresos Presupuestales No Contables	6,176,314
	- Ma. Alberto Rodríguez Domínguez - Estado de México	3,587,723
	- Ma. de los Ángeles Rosales Cruz - Estado de México	1,446,495
	- PEMEX Transformación Industrial	1,142,096
3.	Más gastos contables no presupuestarios	37,255,155
3.1	Estimaciones, Depreciaciones, Deterioros, Obsolescencia y Amortizaciones	30,655,205
3.2	Provisiones	-
3.3	Disminución de Inventarios	6,599,950
3.4	Aumento por Insuficiencia de Estimaciones por Pérdida o Deterioro u Obsolescencia	-
3.5	Aumento por Insuficiencia de Provisiones	-
3.6	Otros Gastos	-
3.7	Otros Gastos Contables No Presupuestales	-
4.	Total de Gastos Contables	1,563,439,001

1/ Considera los egresos.

FUENTE: Instituto Nacional para la Educación de los Adultos.


Pedro Eduardo Ortega Vázquez

Subdirector de Presupuesto y Recursos Financieros


Luis Alberto Cortés Melo

Jefe de Departamento de Programación y Presupuesto

ANÁLISIS DEL EJERCICIO DEL PRESUPUESTO DE EGRESOS INSTITUTO NACIONAL PARA LA EDUCACIÓN DE LOS ADULTOS

I. ESTADO ANALÍTICO DEL EJERCICIO DEL PRESUPUESTO DE EGRESOS POR CLASIFICACIÓN ECONÓMICA Y POR OBJETO DEL GASTO

En 2022 el **presupuesto pagado** del **Instituto Nacional para la Educación de los Adultos (INEA)** fue de 1,532,360.2 miles de pesos, cifra inferior en 9.7% con relación al presupuesto aprobado, de los cuales 1,530,702.4 miles de pesos corresponden a recursos fiscales y 1,657.8 miles de pesos a ingresos propios. Este comportamiento se debió principalmente a un menor gasto pagado en los rubros de Subsidios de 43.3% y Gasto de Operación de 40.8%.

GASTO CORRIENTE

El **Gasto Corriente** pagado observó una variación menor de 9.7% con relación al presupuesto aprobado, a consecuencia de las menores erogaciones en Subsidios y Gasto de Operación. Su evolución por rubro de gasto se presenta a continuación:

- En **Servicios Personales** se registró un mayor gasto pagado de 68.4% respecto al presupuesto aprobado, atribuible básicamente a los siguientes factores:
 - ❖ Ampliación líquida por transferencia de recursos de servicios personales del Ramo 33 al Ramo 11 de las Unidades Operativas del INEA en Baja California, Estado de México, Michoacán y Querétaro, para dar cumplimiento al Cuarto Transitorio del Presupuesto de Egresos de la Federación 2022, que señala: "Los recursos del Fondo de Aportaciones para la Educación Tecnológica y de Adultos correspondientes a las entidades federativas que no hayan suscrito los convenios a los que hace referencia el artículo 42 de la Ley de Coordinación Fiscal deberán ser transferidos del Ramo 33 Aportaciones Federales para Entidades Federativas y Municipios al Ramo 11 Educación, a fin de que a través de éste se transfieran para esos mismos fines a dichas entidades federativas. Lo anterior, hasta en tanto sean suscritos los convenios de coordinación respectivos".
 - ❖ Ampliación de recursos por los incrementos salariales y de prestaciones autorizados por la Secretaría de Hacienda y Crédito Público (SHCP) a los trabajadores del Instituto.
- En el rubro de **Gasto de Operación** se registró un presupuesto pagado menor en 40.8%, en comparación con el presupuesto aprobado, por el efecto neto de los movimientos compensados y reducciones líquidas, realizados en los siguientes conceptos de gasto:
 - ❖ En **Materiales y Suministros** se registró un gasto pagado inferior en 58.5%, con relación al presupuesto aprobado, debido a la reducción de recursos planteada por la Coordinadora Sectorial para atender necesidades del Sector Educativo. A su vez, hubo movimientos compensados hacia los conceptos de Servicios Generales, para el servicio de fumigación y de energía eléctrica.
 - ❖ El presupuesto pagado en **Servicios Generales** fue inferior en 32.8%, respecto al presupuesto aprobado, que se explica principalmente por disminución de recursos originados por movimientos compensados al concepto Otros de Corriente, para el pago de laudos.

- En **Subsidios** se observó un ejercicio inferior en 43.3%, con relación al presupuesto aprobado, debido a la reducción de recursos planteada por la Coordinadora Sectorial para atender necesidades del Sector Educativo, así como al traspaso de recursos al Ramo 5 Relaciones Exteriores derivado del Convenio de Colaboración entre el INEA y el Instituto de los Mexicanos en el Exterior (IME). Los recursos de este rubro están destinados al pago de figuras solidarias en los Institutos Estatales del INEA, las cuales están relacionadas directamente con la atención de la población objetivo.
- En **Otros de Corriente** se observó un gasto pagado mayor en 18.2%, respecto al presupuesto aprobado. Esta variación se explica principalmente por la mayor erogación realizada por concepto de resoluciones emitidas por autoridad competente.

PENSIONES Y JUBILACIONES

No se presupuestaron recursos originalmente.

GASTO DE INVERSIÓN

El **Gasto de Inversión** no fueron presupuestados recursos originalmente.

- En **Inversión Física** originalmente no se asignaron recursos en el presupuesto autorizado.
 - ❖ En *Bienes Muebles, Inmuebles e Intangibles* originalmente no se asignaron recursos en el presupuesto autorizado.
 - ❖ En *Inversión Pública* no se presupuestaron recursos originalmente.
 - ❖ En *Otros de Inversión Física*, no se presupuestaron recursos originalmente.
 - ❖ En **Subsidios y Otros de Inversión** no se presupuestaron recursos originalmente.

II. ESTADO ANALÍTICO DEL EJERCICIO DEL PRESUPUESTO DE EGRESOS POR CLASIFICACIÓN FUNCIONAL PROGRAMÁTICA^v

Durante 2022 el INEA ejerció su presupuesto a través de dos **finalidades**: *Gobierno y Desarrollo Social*. La primera comprende la **función** *Coordinación de la Política de Gobierno*; en tanto que la segunda considera la **función** *Educación*.

- La **finalidad Gobierno** concentró 0.4% del ejercicio del presupuesto total y registró un ejercicio del gasto menor al presupuesto aprobado de 35.9%.
 - ❖ A través de la **función Coordinación de la Política de Gobierno** se erogó la totalidad de los recursos de esta finalidad.

^v La vinculación de los programas presupuestarios con las metas y objetivos de la planeación nacional, se presenta en el Anexo denominado Sistema de Evaluación del Desempeño.

CUENTA PÚBLICA 2022

- Mediante esta función INEA dio atención a las actividades del Órgano Interno de Control en acciones preventivas para el correcto uso de los recursos, así como el desarrollo del programa de auditorías.
- La **finalidad Desarrollo Social** representó 99.6% de las erogaciones totales y presentó un ejercicio del gasto menor al presupuesto aprobado de 9.6%. Lo anterior muestra la prioridad en la asignación y erogación de los recursos para atender las actividades fundamentales del INEA.
- ❖ A través de la **función Educación** se erogó la totalidad de los recursos de esta finalidad.
- Mediante esta función, el INEA persistió en su compromiso de promover, organizar e impartir educación básica para adultos, teniendo como objetivo general el ofrecer a personas de 15 o más años que se encuentren en condición de rezago educativo, servicios educativos gratuitos de alfabetización, primaria y secundaria, así como servicios de acreditación y certificación de los conocimientos y aprendizajes en esos niveles para contribuir a disminuir las desigualdades educativas entre grupos sociales.

III. CONTRATACIONES POR HONORARIOS

En cumplimiento con lo dispuesto en el Artículo 69, fracción IV, último párrafo de la Ley Federal de Presupuesto y Responsabilidad Hacendaria, se informa que en el ejercicio 2022 el INEA realizó las contrataciones del personal de honorarios sujetándose al presupuesto autorizado para dicho ejercicio:

CONTRATACIONES POR HONORARIOS INSTITUTO NACIONAL PARA LA EDUCACIÓN DE LOS ADULTOS (Pesos)

UR	Descripción de la Unidad Responsable	Total de Contratos	Presupuesto Pagado
Total		66	20,836,923.2
MDA	Instituto Nacional para la Educación de los Adultos	66	20,836,923.2

FUENTE: Instituto Nacional para la Educación de los Adultos.

CUENTA PÚBLICA 2022

IV. TABULADOR DE SUELDOS Y SALARIOS, Y REMUNERACIONES

De conformidad con el Artículo 13, fracción IV, antepenúltimo párrafo del Presupuesto de Egresos de la Federación para el Ejercicio Fiscal 2022, se incluye la siguiente información sobre los tabuladores de sueldos, salarios y remuneraciones:

TABULADOR DE SUELDOS Y SALARIOS, Y REMUNERACIONES INSTITUTO NACIONAL PARA LA EDUCACIÓN DE LOS ADULTOS (Pesos)

Grupo de Personal	Tabulador de Sueldos y Salarios ^{1/}		Remuneraciones ^{2/}	
	Mínimo	Máximo	Elementos Fijos Efectivo	Elementos Variables Efectivo Especie
Mando (del grupo G al O, o sus equivalentes)				
Dirección General	1,773,084.0	1,773,084.0	1,923,617.3	
Dirección de Área	1,287,048.0	1,287,048.0	6,878,961.9	
Contralor Interno	1,287,048.0	1,287,048.0	1,412,651.5	
Delegado	1,050,720.0	1,050,720.0	4,532,204.3	
Subdirección de Área	804,444.0	804,444.0	17,403,618.6	
Secretario Particular del Director General	804,444.0	804,444.0	876,335.2	
Coordinador Regional	425,376.0	425,376.0	3,249,194.1	
Jefatura de Departamento	385,512.0	385,512.0	30,675,923.8	
Coordinador De Zona	334,788.0	334,788.0	25,341,339.3	
Enlace (grupo P o equivalente)				
Operativo				
Base	76,605.6	136,017.0	516,108,597.1	20,878,198.3
Confianza	76,605.6	196,092.6	28,267,593.4	2,678,821.5

1/ Corresponde al monto unitario del Tabulador de sueldos y salarios brutos anualizado.

2/ Corresponde a las remuneraciones anualizadas por el número de plazas que están registradas en cada grupo de personal.

FUENTE: Instituto Nacional para la Educación de los Adultos.

Autorizó: Lic. Pedro Eduardo Ortega Vázquez
Subdirector de Presupuesto y Recursos
Financieros

Elaboró: Lic. Luis Alberto Cortés Melo
Jefe del Departamento de Programación y
Presupuesto



INSTITUTO NACIONAL PARA LA EDUCACIÓN DE LOS ADULTOS
(INEA)

NOTAS A LOS ESTADOS PRESUPUESTALES
POR EL EJERCICIO TERMINADO EL 31 DE DICIEMBRE DE 2022
(PESOS)

1. CONSTITUCIÓN Y OBJETO DE LA ENTIDAD.

A) CONSTITUCIÓN.

El Instituto Nacional para la Educación de los Adultos (INEA) es un Organismo Descentralizado de la Administración Pública Federal, agrupado en el Sector Coordinado por la Secretaría de Educación Pública con personalidad jurídica y patrimonio propio, en términos del artículo 1º publicado en el Diario Oficial de la Federación con fecha 31 de agosto de 1981".

El "Decreto por el cual se reforma el diverso con el que se crea el Instituto Nacional para la Educación de los Adultos, fue publicado en el referido órgano informativo el 23 de agosto de 2012.

OBJETIVO Y FACULTADES.

El objetivo primordial del INEA es el de promover, organizar e impartir educación básica para adultos, para lo cual cuenta con las siguientes facultades:

- Promover y proporcionar servicios de alfabetización, de educación primaria y secundaria para adultos;
- Promover y realizar investigación relativa a la educación para adultos;
- Participar en la formación del personal que requiera para la prestación de los servicios de educación para adultos;
- Coadyuvar a la educación comunitaria para los adultos;
- Acreditar los estudios que se realicen en el Instituto, conforme a los programas aprobados;

Apoyar, cuando lo requieran, a dependencias, organismos, asociaciones y empresas, en tareas afines que se desarrollen.





2. NORMATIVIDAD GUBERNAMENTAL.

El Organismo está sujeto a la normatividad que establece la Ley Federal de Presupuesto y Responsabilidad Hacendaria y su Reglamento, y al Decreto de Presupuesto de Egresos de la Federación para el ejercicio fiscal 2022, el cual fue publicado en el Diario Oficial de la Federación el 29 de noviembre de 2021, para cumplir con los criterios de legalidad, honestidad, eficiencia, eficacia, economía, racionalidad, austeridad, transparencia, control, rendición de cuentas y equidad de género. Asimismo, deberá presentarse con la periodicidad que determine la normatividad con relación a la información presupuestal, contable y financiera que se requiera; para tales efectos la clave de identificación, dentro del Ramo 11 Educación Pública, como Unidad Responsable (UR) asignada al INEA es "MDA".

Los recursos que obtiene el INEA provienen de ingresos por transferencias del Gobierno Federal para sufragar gastos de operación y de inversión, conforme al presupuesto autorizado para cada ejercicio fiscal.

Las principales políticas adoptadas por el INEA para el registro y control de las operaciones presupuestales se mencionan a continuación:

Al INEA le son aplicables las siguientes normas y disposiciones gubernamentales, bajo las cuales opera como organismo de la Administración Pública Federal, y son el fundamento para reunir, clasificar, registrar y reportar la información presupuestal:

- a. El registro contable de las operaciones presupuestales del INEA se realiza en cuentas de orden, de acuerdo a los Postulados Básicos de Contabilidad Gubernamental, así como de las normas, manuales e instructivos emitidos por las autoridades administrativas y normativas del Sector Público.
- b. Se tiene implementado un sistema de control presupuestal que incluye el presupuesto asignado por partida, así como los compromisos y el ejercicio del mismo.
- c. El presupuesto autorizado, así como sus ampliaciones y reducciones, se afectan a nivel partida y programa presupuestario, así como conforme al Clasificador por Objeto del Gasto emitido por la Secretaría de Hacienda y Crédito Público (SHCP).

Las afectaciones presupuestales se efectúan entre las claves presupuestales autorizadas por la SHCP.



La información de la Cuenta de la Hacienda Pública Federal se obtiene de los registros y controles Institucionales, atendiendo a las agrupaciones que establecen los lineamientos para el ejercicio del presupuesto 2022, conciliándose con la información de la contabilidad financiera.

La base para el registro presupuestal contable se establece, básicamente, en el Clasificador por Objeto del Gasto para la Administración Pública Federal que ordena e identifica en forma genérica, homogénea y coherente, los recursos humanos, materiales, tecnológicos y financieros que requieren las dependencias y entidades de la Administración Pública Federal para cumplir con los objetivos y programas que se establezcan en el Presupuesto de Egresos de la Federación.

En dicho clasificador, se establecen capítulos, conceptos y partidas a efecto de llevar a cabo la integración de los proyectos de presupuesto de egresos y los registros de las afectaciones de los presupuestos aprobados, de conformidad con lo dispuesto en la Ley Federal de Presupuesto y Responsabilidad Hacendaria y su Reglamento, con el propósito de coadyuvar a la congruencia y homogeneidad de la información presupuestaria.

Este clasificador aplica sin perjuicio de la vigencia del esquema contable de las entidades previsto en los catálogos de cuentas para el registro de los activos, pasivos, ingresos, costos y gastos, o la presentación de los estados financieros, y en general información de índole financiera.





3. CUMPLIMIENTO GLOBAL DE METAS POR PROGRAMA.

Indicador	Variables	4to trimestre				
		Meta	%	Logro	%	Avance
Tasa de variación anual de la población de 15 años o más en condición de rezago educativo.	Población de 15 años o más en situación de rezago educativo en t	27,666,290	-1.33%	27,772,740	-0.95%	71.46%
	Población de 15 años o más en condición de rezago educativo en el periodo t - 1	28,039,332		28,039,332		
Porcentaje de población de 15 años y más en condición de rezago educativo que concluye el nivel Inicial.	Población de 15 años y más que concluyo el nivel Inicial en t	63,357	1.47%	46,739	1.08%	73.77%
	Población de 15 años y más analfabeta en t-1	4,318,941		4,318,941		
Porcentaje de población de 15 años y más en condición de rezago educativo que concluye el nivel de primaria.	Población de 15 años y más que concluyo el nivel Primaria en t	148,171	1.85%	143,612	1.79%	96.92%
	Población de 15 años y más Sin Primaria en t-1	8,030,003		8,030,003		
Porcentaje de población de 15 años y más en condición de rezago educativo que concluye el nivel de secundaria.	Población de 15 años y más que concluyo el nivel Secundaria en t	334,185	2.13%	290,310	1.85%	86.87%
	Población de 15 años y más Sin Secundaria en t-1	15,690,388		15,690,388		
Tasa de variación de Educandos/as que concluyeron el nivel inicial.	Número de Educandos que concluyeron nivel Inicial en el periodo t /	63,357	31.75%	46,739	-2.81%	-8.85%
	Población de 15 años y más que fue Alfabetizada en t-1	48,090		48,090		
Porcentaje de educandos/as que concluyen nivel educativo del grupo en condición de vulnerabilidad de atención en el Modelo Educación para la Vida y el Trabajo (MEVyT).	Total de educandos/as que concluyen nivel en la vertiente Jóvenes 10-14 en Primaria + Total de educandos/as que concluyen nivel en la Población indígena MIB y MIBU en Inicial, Primaria y/o Secundaria	25,650	53.27%	21,030	28.55%	53.59%
	Total de educandos/as atendidos en el MEVyT en vertiente Jóvenes 10-14 en Primaria+ Total de educandos/as atendidos en la Población indígena MIB y MIBU en Alfabetización, Primaria y/o Secundaria.	48,150		73,670		



Indicador	Variables	4to trimestre				
		Meta	%	Logro	%	Avance
Porcentaje de educandos/as hispanohablantes de 15 años y más que concluyen nivel Inicial y/o Primaria y/o Secundaria en el Modelo de Educación para la vida y el Trabajo.	Usuarios que concluyen nivel de Alfabetización, intermedio y/o avanzado con la vertiente Hispanohablante del Modelo Educación para la Vida y el Trabajo (MEVyT) en el periodo t	498,427	64.86%	473,526	76.56%	118.04%
	Usuarios atendidos con la vertiente Hispanohablante del MEVyT en el periodo t	768,473		618,495		
Porcentaje de exámenes en línea aplicados en el trimestre del MEVyT.	Exámenes del MEVyT en línea aplicados en el periodo t	936,932	28.12%	1,268,467	40.40%	143.66%
	Total de exámenes del MEVyT aplicados en cualquier formato en el periodo	3,331,504		3,139,716		
Porcentaje de vinculación de módulos del Modelo Educación para la Vida y el Trabajo (MEVyT).	Educandos/as activos en el MEVyT con algún módulo vinculado en el periodo t	658,940	85.75%	459,634	71.15%	82.98%
	Educandos/as activos en el MEVyT en el periodo t	768,473		645,993		
Porcentaje de asesores/as con más de un año de permanencia con formación continua acumulados al cierre del trimestre.	Asesores/as con más de un año de permanencia con formación continua acumulados al cierre del periodo t	18,616	83.93%	16,777	81.38%	96.96%
	Asesores/as con más de un año de permanencia acumulados al cierre del periodo t	22,180		20,616		
Porcentaje de usuarios que se incorporan a algún nivel educativo de atención en el Modelo Educación para la Vida y el Trabajo (MEVyT).	Usuarios incorporados en nivel inicial+ usuarios incorporados en nivel primaria+ usuarios incorporados en nivel secundaria en el MEVyT en el periodo T	240,000	108.83%	382,853	121.75%	111.87%
	Usuarios incorporados en nivel inicial+ usuarios incorporados en nivel primaria+ usuarios incorporados en nivel secundaria en el MEVyT en el periodo en el periodo t-1	220,532		314,468		



Tasa de variación anual de la población de 15 años o más en condición de rezago educativo.

Durante el 2022 los Institutos Estatales y las Unidades de Operación del INEA, proporcionaron los servicios de inscripción, acreditación y certificación, logrando que 46,739 personas concluyeran nivel inicial, 143,612 nivel primaria y 290,310 nivel secundaria. No se cumplió la meta, ya que en el ejercicio fiscal 2022, se empieza a ver los efectos de la pandemia y de las personas que abandonaron sus estudios y ahora se suman al rezago educativo.

Porcentaje de población de 15 años y más en condición de rezago educativo que concluye el nivel Inicial.

Los Institutos Estatales y Unidades de Operación del INEA brindaron los servicios educativos a personas en condición de analfabetismo, logrando que 46,739 personas concluyeran nivel inicial. No se cumplió la meta, ya que se observa que ha sido lenta la incorporación de personas a este grupo, post pandemia.

Porcentaje de población de 15 años y más en condición de rezago educativo que concluye el nivel de primaria.

Los Institutos Estatales y Unidades de Operación del INEA brindaron los servicios educativos a personas sin primaria, logrando que 143,612 personas tenga primaria concluida. No se cumplió la meta, ya que se observa que ha sido lenta la incorporación de personas a este grupo, post pandemia.

Porcentaje de población de 15 años y más en condición de rezago educativo que concluye el nivel de secundaria.

Los Institutos Estatales y Unidades de Operación del INEA brindaron los servicios educativos a personas sin secundaria, logrando que 290,310 personas tenga secundaria concluida. No se cumplió la meta, ya que se observa que ha sido lenta la incorporación de personas a este grupo, post pandemia.

Tasa de variación de Educandos/as que concluyeron el nivel inicial.

Durante el 2022 los Institutos Estatales y las Unidades de Operación del INEA, proporcionaron los servicios de inscripción, acreditación y certificación, logrando que 46,739 personas concluyeran nivel inicial, 143,612 nivel primaria y 290,310 nivel secundaria.



% de usuarios que concluyen nivel educativo del grupo en condición de vulnerabilidad de atención en el MEVyT

Durante el cuarto trimestre se logró un avance del 53.59%, ya que 21,030 personas concluyeron algún nivel educativo y 73,670 recibieron atención dentro de los grupos prioritarios. No se cumplió la meta, ya que se observa que ha sido lenta la incorporación de personas a este grupo, post pandemia.

% de usuarios H.B de 15 años y más que concluyen nivel en Alfabetización y/o Primaria y/o Secundaria en el MEVyT

Durante el cuarto trimestre se logró un avance del 118.04%, ya que 473,526 personas concluyeron algún nivel educativo y 618,495 recibieron atención en la vertiente Hispanohablante del MEVyT. No se cumplió la meta, ya que se observa que ha sido lenta la incorporación de personas a este grupo, post pandemia.

% de exámenes en línea aplicados en el trimestre del MEVyT

Se reporta un avance del 143.66%, ya que se aplicaron 3,139,716 exámenes en cualquier formato y 1,268,467 exámenes en línea al cierre del 4to trimestre. Se superó la meta, ya que actualmente ya se realiza la aplicación de exámenes de manera normal después de la pandemia.

% de vinculación de módulos del MEVyT

Durante el cuarto trimestre del 2022, los Institutos Estatales y Unidades de Operación han logrado que 459,634 educandos cuenten con al menos un módulo para continuar sus estudios y 645,993 educandos estén activos, lo que representa un avance del 82.98%. No se cumplió la meta, debido a que no se logró la meta de vinculación de módulo a usuarios a activos.

% de asesores con más de un año de permanencia con formación continua

Durante el 4to trimestre se logró un avance del 96.96%, ya que se contó con 20,616 asesores/as con más de un año de permanencia y 16,777 con asesores/as con más de un año de permanencia con formación continua. No se cumplió la meta, ya que por la pandemia aún no se cuenta con el total de asesores en capacitación.

Porcentaje de usuarios que se incorporan a algún nivel educativo de atención en el MEVyT.

Se logró un avance del 111.87%, ya que 382,853 personas se incorporaron en nivel inicial, primaria y secundaria en el 2022 y 314,468 en el 2021.



4. VARIACIONES EN EL EJERCICIO PRESUPUESTAL.

El presupuesto obtenido por capítulos contra el presupuesto ejercido de recursos fiscales es como sigue:

Capítulo		Captado	Ejercido	Variación
1000	Servicios Personales	659,989,565	659,989,565	0
2000	Materiales y Suministros	79,870,796	79,870,796	0
3000	Servicios Generales	326,339,744	326,339,744	0
4000	Transferencias,	464,502,289	464,502,289	0
	Asignaciones, Subsidios y Otras Ayudas			
Suma		1,530,702,394	1,530,702,394	0

Respecto al comportamiento presupuestal, para el 31 de diciembre de 2022, se aprecia un ejercicio del 100% respecto al presupuesto captado.

Respecto a los capítulos de gasto, 1000, 2000, 3000 y 4000, no se tuvieron recursos disponibles, toda vez que, al encontrarse en régimen de Control Directo, los recursos se ejercen conforme a los recursos programados de manera calendarizada.

Sin embargo, por la operación misma del INEA, se llevaron a cabo diversos reintegros por parte de las mismas Oficinas Centrales, Delegaciones e Institutos del INEA. Reintegros, que, al llevarse a cabo, incidieron sobre el asignado y el ejercido.

Respecto a la clasificación en la estructura del gasto, se puede asociar que los recursos del capítulo de Servicios Personales, comprenden las plantillas de personal de las Unidades de Operación de Baja California, Ciudad de México, Estado de México, Michoacán, Nuevo León, Querétaro y Oficinas Centrales.

En lo que corresponde a los conceptos de los capítulos 2000 y 3000 (Materiales y Suministros y Servicios Generales) de forma general en estos conceptos presupuestales se registran los gastos que corresponden a la adquisición de material educativo, que es distribuido a nivel nacional para apoyar el proceso de cumplimiento de metas, materiales complementarios y de consumibles de informática, así como los diversos servicios que son requeridos para el desempeño de los servicios tales como: Servicios básicos, asesorías, mantenimientos, congresos, conectividad, distribución de material educativo, arrendamiento de inmuebles, vehículos y equipo informático.



En lo concerniente a los Transferencias, Asignaciones, Subsidios y Otras Ayudas, corresponde a los recursos que son entregados a las figuras educativas que participan en los programas vigentes.

En tanto que para Otros Ingresos la distribución es conforme a lo siguiente:

Capítulo	Captado	Ejercido	Variación
3000 Servicios Generales	3,505,226	1,657,766	1,847,460
Suma	3,505,226	1,657,766	1,847,460

Cuyo gasto se dio, básicamente, en el capítulo 3000, y de manera particular, para el pago de impuesto sobre nóminas y laudos.

Quedando el total de los recursos del INEA, de la siguiente manera:

Capítulo	Original	Modificado	Obtenido	Ejercido
1000 Servicios Personales	391,961,169	659,989,565	659,989,565	659,989,565
2000 Materiales y Suministros	192,520,976	79,870,796	79,870,796	79,870,796
3000 Servicios Generales	429,191,355	329,339,744	329,844,970	327,997,510
Transferencias,				
4000 Asignaciones, Subsidios y	683,952,718	464,502,289	464,502,289	464,502,289
Otras Ayudas				
Suma	1,697,626,218	1,533,702,394	1,534,207,620	1,532,360,160





5. DISPOSICIONES DE RACIONALIDAD Y AUSTERIDAD PRESUPUESTARIA.

El Instituto Nacional para la Educación de los Adultos, para el debido cumplimiento de sus objetivos cuenta con diversos programas derivados del Presupuesto de Egresos de la Federación 2022, como son las Disposiciones de Austeridad y disciplina presupuestaria.

Con fecha 19 de noviembre de 2019, fue publicado en el Diario Oficial de la Federación, el Decreto por el que se expide la Ley Federal de Austeridad Republicana; y se reforman y adicionan diversas disposiciones de la Ley General de Responsabilidades Administrativas y de la Ley Federal de Presupuesto y Responsabilidad Hacendaria, a través del cual, entre otros rubros, se fijan las bases para la aplicación de la política de austeridad republicana de Estado y los mecanismos para su ejercicio, mediante lo cual, se busca combatir la desigualdad social, la corrupción, la avaricia y el despilfarro de los bienes y recursos nacionales, administrando los recursos con eficiencia, eficacia, economía, transparencia y honradez, para satisfacer los objetivos a los que están destinados; en tanto que con fecha 18 de septiembre de 2020 son publicados los Lineamientos en materia de Austeridad Republicana de la Administración Pública Federal.

Las medidas de austeridad son aquellas acciones relacionadas con la reducción del gasto público para disminuir el déficit fiscal y comprenden el reajuste de partidas presupuestarias; gastos restringidos de compras y servicios; no incrementos salariales, entre otras.

Asimismo, y acorde a lo establecido en el Artículo 10 de la Ley Federal de Austeridad Republicana, que establece que los gastos por concepto de telefonía, telefonía celular, fotocopiado, combustibles, arrendamientos, viáticos, alimentación, mobiliario, remodelación de oficinas, equipo de telecomunicaciones, bienes informáticos, papelería, pasajes, congresos, convenciones, exposiciones y seminarios, necesarios para cumplir la función de cada dependencia y organismo, no podrán exceder de los montos erogados en el ejercicio presupuestal inmediato anterior, una vez considerados los incrementos en precios y tarifas oficiales o la inflación.

La implementación de dichas acciones, permitió:

Disminución de recursos por \$300,000,000 en los capítulos 2000 y 3000 para atender necesidades dentro del Sector Educativo.

Reducción por \$19,319,220 en el capítulo 3000, correspondiente al concepto de Comunicación Social, y de \$7,500,000 en el capítulo 4000 derivado del Convenio de Colaboración entre el INEA y el Instituto de los Mexicanos en el Exterior (IME).

Reducción en el Capítulo 1000 por \$59,798,066 y de \$98,107,485 en los capítulos 2000, 3000 y 4000 generados durante el año por ahorros y economías, así como ajuste de los cierres dados las medidas de austeridad, para su reasignación dentro del Sector Educativo.





Se reintegraron recursos por un total de \$7,479,432, los cuales se generaron por economías en los Capítulos 1000, 2000, 3000 y 4000, señalando, que, de este último capítulo, los recursos fueron reintegrados por las Unidades de Operación del INEA, una vez cumplidas sus metas de UCN's.

Descripción	Atender Necesidades del Sector	Reducción Comunicación Social	Convenio IME	Disposiciones Cierre	Disposiciones Servicios Personales	Reintegros	Total
Servicios Personales	0	0	0	0	59,798,066	453,916	60,251,982
Materiales y suministros	80,000,000	0	0	48,427,627	0	65,626	128,493,254
Servicios Generales	0	19,319,220	0	48,007,607	0	4,681,710	72,008,537
Transferencias, Asignaciones, Subsidios y Otras Ayudas	220,000,000	0	7,500,000	1,672,250	0	2,278,179	231,450,429
SUMA	300,000,000	19,319,220	7,500,000	98,107,485	59,798,066	7,479,432	492,204,202

Basado en lo anterior, el INEA logró a lo largo del año, una disminución de gasto por un total de \$492,204,202.





6. CONCILIACIÓN GLOBAL DE LAS CIFRAS FINANCIERAS Y PRESUPUESTALES.

Estado Analítico de Ingresos Presupuestales				
Concepto	Estimado	Modificado	Recaudado	
Subsidios y Apoyos Fiscales	498,057,357	282,557,357	282,557,357	
Servicios Personales	391,961,169	659,989,565	659,989,565	
Otros	804,607,692	588,155,472	588,155,472	
Inversión Física				
Total, Subsidios y transferencias	1,694,626,218	1,530,702,394	1,530,702,394	
Propios				
Otros	3,000,000	3,000,000	3,505,226	
Total, recursos propios				
Total, de ingresos	1,697,626,218	1,533,702,394	1,534,207,620	

Estado del Ejercicio del Presupuesto

Concepto	Estimado	Modificado	Ejercido
Servicios personales	391,961,169	659,989,565	659,989,565
Materiales y suministros	192,520,976	79,870,796	79,870,796
Servicios generales	429,191,355	329,339,744	327,997,510
Transferencias	683,952,718	464,502,289	464,502,289
Inversión física	0	0	0
Total, del gasto	1,697,626,218	1,533,702,394	1,532,360,160





Conciliación Contable -Presupuestal de Ingresos

Ingresos	
Ingresos presupuestales:	1,530,702,393
Más: Otros Ingresos	3,505,226
Ingresos Contables	1,534,207,620

Conciliación Contable - Presupuestal de Egresos

Egresos	
Egresos Presupuestales	1,532,360,160
Menos-	
Otros egresos presupuestarios no contables.	6,176,314
Más:	
Diferencia en Inventario	6,599,950
Depreciaciones	30,655,205
Egresos Contables	1,563,439,001

7. SISTEMA INTEGRAL DE INFORMACIÓN.

La información relativa a los ingresos y egresos presupuestales, enviada a través del Sistema Integral de Información de los Ingresos y Gasto Público (SII) correspondientes al ejercicio 2022, fueron transferidos a la Comisión Intersecretarial de Gasto Financiamiento, Comité Técnico de Información, a través de la página Web, con base en los lineamientos establecidos y concuerdan con los estados presupuestales de ingresos y egresos adjuntos y deben ser congruentes con la Cuenta de la Hacienda Pública Federal presentada por el INEA.





8. DISPONIBILIDADES INICIAL Y FINAL.

Las Disponibilidades Inicial y Final reportadas en los estados presupuestales corresponden a la información que se presenta en los informes de Ingresos y de Egresos de Flujo de Efectivo de la Cuenta de la Hacienda Pública Federal 2022.

Asimismo, esta información se muestra en el Estado de Flujo de Efectivo, disponible en la información Contable que forma parte de la Cuenta Pública.

9. PRESENTACIÓN DE LA CUENTA DE LA HACIENDA PÚBLICA FEDERAL.

El presupuesto asignado al Instituto Nacional para la Educación de los Adultos en el Presupuesto de Egresos de la Federación para el Ejercicio Fiscal 2022, ascendió entre recursos fiscales y Otros Ingresos, a \$1,697,626,218. Al cierre del ejercicio, se modificó a \$1,533,702,394, de los cuales se ejercieron \$1,532,360,160. Lo anterior es conforme a lo que será remitido a la Cuenta Pública, la cual se encuentra en trámite de autorización.

10. TESORERÍA DE LA FEDERACIÓN.

El proceso de pago:

El beneficiario entrega la facturación por bienes o servicios prestados al INEA. El área del contrato elabora la solicitud de recursos correspondientes y la entrega al área financiera, se fiscaliza la documentación y se registra en el Sistema de Contabilidad y Presupuesto (SICOP) de la TESOFE, generando la interface correspondiente. Una vez en el Sistema de Administración Financiera Federal (SIAFF), se tramita la Cuenta por Liquidar Certificada (CLC), misma que en un lapso de 48 a 72 horas es pagada al beneficiario.

Enteros efectuados a la Tesorería de la Federación (TESOFE):

FOLIO REINTEGRO	FECHA DE APLICACIÓN	1000	2000	3000	4000	TOTAL
1	09/02/2022	7,551	0	0	0	7,551
2	09/02/2022	1,245	0	0	0	1,245
3	22/02/2022	4,261	0	0	0	4,261
4	01/03/2022	5,848	0	0	0	5,848
5	06/04/2022	4,666	0	0	0	4,666
6	06/04/2022	12,860	0	0	0	12,860
7	13/04/2022	6,693	0	0	0	6,693
8	21/04/2022	17,201	0	0	0	17,201
9	04/05/2022	9,175	0	0	0	9,175
10	04/05/2022	17,500	0	0	0	17,500
11	04/05/2022	6,693	0	0	0	6,693
12	09/05/2022	23,701	0	0	0	23,701





FOLIO REINTEGRO	FECHA DE APLICACIÓN	1000	2000	3000	4000	TOTAL
13	16/05/2022	4,419	0	0	0	4,419
14	18/05/2022	4,626	0	0	0	4,626
15	15/06/2022	23,370	0	0	0	23,370
16	15/06/2022	677	0	0	0	677
17	15/06/2022	613	0	0	0	613
18	15/06/2022	467	0	0	0	467
19	15/06/2022	1,558	0	0	0	1,558
20	15/06/2022	1,000	0	0	0	1,000
21	16/06/2022	1,596	0	0	0	1,596
22	16/06/2022	413	0	0	0	413
23	16/06/2022	413	0	0	0	413
24	16/06/2022	413	0	0	0	413
26	22/06/2022	729	0	0	0	729
27	24/06/2022	4,916	0	0	0	4,916
28	24/06/2022	8,430	0	0	0	8,430
29	12/07/2022	3,665	0	0	0	3,665
30	10/08/2022	5,688	0	0	0	5,688
31	25/08/2022	8,012	0	0	0	8,012
32	25/08/2022	4,505	0	0	0	4,505
33	02/09/2022	2,339	0	0	0	2,339
34	02/09/2022	8,017	0	0	0	8,017
35	22/09/2022	25,433	0	0	0	25,433
36	12/10/2022	11,221	0	0	0	11,221
37	12/10/2022	6,265	0	0	0	6,265
38	04/11/2022	3,448	0	0	0	3,448
39	10/11/2022	5,687	0	0	0	5,687
40	05/12/2022	0	0	2,600,000	0	2,600,000
41	06/12/2022	2,866	0	0	0	2,866
42	06/12/2022	7,092	0	0	0	7,092
43	06/12/2022	8,165	0	0	0	8,165
44	06/12/2022	15,998	0	0	0	15,998
45	23/12/2022	0	1,812	174,274	0	176,086
46	23/12/2022	0	8,952	64,250	0	73,202
47	23/12/2022	0	0	70,000	0	70,000
48	23/12/2022	0	71	783,059	0	783,130
49	28/12/2022	0	32	344,675	0	344,708
50	28/12/2022	0	0	0	621,949	621,949
51	28/12/2022	0	0	0	117,522	117,522
52	28/12/2022	0	0	0	651,135	651,135
53	28/12/2022	0	0	0	775,628	775,628
54	28/12/2022	0	0	0	111,220	111,220
55	28/12/2022	14,676	0	0	0	14,676
56	28/12/2022	9,000	0	0	0	9,000
57	29/12/2022	3,596	0	0	0	3,596
58	29/12/2022	3,596	0	0	0	3,596
59	29/12/2022	3,548	0	0	0	3,548
60	10/01/2023	304	0	0	0	304
61	10/01/2023	6,960	0	0	0	6,960
62	10/01/2023	0	0	0	725	725
63	13/01/2023	0	0	91,380	0	91,380
64	13/01/2023	0	4,004	101,923	0	105,926
65	13/01/2023	0	1,913	17,227	0	19,140
66	16/01/2023	0	0	78,825	0	78,825
67	16/01/2023	0	0	75,812	0	75,812
68	16/01/2023	122,622	0	0	0	122,622
69	16/01/2023	0	565	0	0	565
70	16/01/2023	0	40,846	204,180	0	245,026
71	16/01/2023	179	0	0	0	179
72	16/01/2023	0	7,431	73,802	0	81,233
73	24/01/2023	0	0	2,304	0	2,304
TOTAL		453,916	65,626	4,681,710	2,278,179	7,479,432





Estos recursos reintegrados y una vez disponibles dentro del SICOP, son disminuidos del presupuesto, y están descritos dentro de las reducciones antes citadas, estos se generaron por economías en los Capítulos 1000, 2000 y 3000. En lo que respecta al Capítulo 4000, los recursos fueron reintegrados por las Unidades de Operación e Institutos Estatales del INEA, una vez cumplida sus metas de UCN's.

Estas Diez notas, forman parte integrante de los estados analíticos de ingresos; de ingresos de flujo de efectivo; de egresos de flujo de efectivo; analítico del presupuesto de egresos en clasificación administrativa; analítico del ejercicio del presupuesto de egresos en clasificación económica y por objeto del gasto; analítico del ejercicio del presupuesto de egresos en clasificación funcional programática, por el año concluido al 31 de diciembre de 2022.

Luis Alberto Cortés Melo
Jefe del Departamento de
Programación y Presupuesto
Elabora

Pedro Eduardo Ortega Vázquez
Subdirector de Presupuesto y
Recursos Financieros
Valida





Av. Paseo de la Reforma 295 – Piso 8
Col. Cuauhtémoc, Del. Cuauhtémoc C.P. 06500
Ciudad de México, México.

Instituto Nacional para la Educación de los Adultos

Dictamen Financiero

Auditoría al 31 de diciembre de 2022

INSTITUTO NACIONAL PARA LA EDUCACION DE LOS ADULTOS

INFORME DE AUDITORÍA INDEPENDIENTE
AL 31 DE DICIEMBRE DE 2022

INDICE

- a) Opinión
- b) Estado de actividades
- c) Estado de situación financiera
- d) Estado de variación en la hacienda pública
- e) Estado analítico del activo
- f) Estado analítico de la deuda y otros pasivos
- g) Estado de cambios en la situación financiera
- h) Flujos de efectivo
- i) Conciliación contable – presupuestaria
- j) Relación del patrimonio neto que corresponde al Poder Ejecutivo Federal en las entidades del ente público y/o Estado de variaciones en el capital contable/patrimonio
- k) Informe sobre pasivos contingentes
- l) Notas a los estados financieros

INFORME DE LOS AUDITORES INDEPENDIENTES

**A la Secretaría de la Función Pública
A la H. Junta de Gobierno del
Instituto Nacional para la Educación de los Adultos
*Opinión***

Hemos auditado los estados financieros del Instituto Nacional para la Educación de los Adultos (el INEA o la Entidad), que comprenden los estados de situación financiera, los estados analíticos del activo y los estados analíticos de la deuda y otros pasivos al 31 de diciembre de 2022, y los estados de actividades, los estados de variaciones en el patrimonio, los estados de flujos de efectivo y los estados de cambios en la situación financiera, correspondientes al año terminado en esa fecha, así como las notas explicativas a los estados financieros que incluyen un resumen de las políticas contables significativas.

En nuestra opinión, los estados financieros adjuntos, que se describen en el párrafo anterior, están preparados, en todos los aspectos materiales, de conformidad con las disposiciones en materia de información financiera que se indican en el Apartado C) "Notas de Gestión Administrativa" Nota 5 a los estados financieros que se acompañan y que están establecidas en la Ley General de Contabilidad Gubernamental.

Fundamento de la opinión

Hemos llevado a cabo nuestras auditorías de conformidad con las Normas Internacionales de Auditoría. Nuestras responsabilidades, de acuerdo con estas normas, se describen con más detalle en la sección "Responsabilidades del auditor para la auditoría de los estados financieros" de nuestro informe. Somos independientes de la entidad de conformidad con el Código de Ética Profesional del Instituto Mexicano de Contadores Públicos, A.C, junto con los requerimientos de ética que son aplicables a nuestras auditorías de los estados financieros en México, y hemos cumplido con las demás responsabilidades de ética de conformidad con esos requerimientos y con el Código de Ética Profesional. Consideramos que la evidencia de auditoría que hemos obtenido proporciona una base suficiente y adecuada para nuestra opinión.

Párrafo de énfasis

a) Base de preparación contable y utilización de este informe

Llamamos la atención sobre el Apartado C) "Notas de Gestión Administrativa" Nota 5 de los estados financieros adjuntos en la que se describen las bases contables utilizadas para la preparación de los mismos. Dichos estados financieros fueron preparados para cumplir con los requerimientos normativos gubernamentales a que está sujeta la entidad y para ser integrados en el Reporte de la Cuenta de Pública Federal, los cuales están presentados en los formatos que para tal efecto fueron establecidos por la Unidad de Contabilidad Gubernamental de la Secretaría de Hacienda; consecuentemente, éstos pueden no ser apropiados para otra finalidad. Nuestra opinión no se modifica por esta cuestión.

b) Sistema integral de información financiera y presupuestal

Como se indica en el Apartado C) "Notas de Gestión Administrativa" Nota 13 a los estados financieros adjuntos, al 31 de diciembre de 2022, la información financiera y presupuestaria que se nos proporcionó durante nuestro examen emana del Sistema Integral de Administración (SIA) señalado en dicha nota y los estados que se acompañan son los que emite el sistema para la integración de la cuenta pública (SICP) de la Secretaría de Hacienda y Crédito Público.

Otras cuestiones ejercicio 2021

Con fecha 18 de marzo de 2022 emitimos nuestra opinión sobre los estados financieros del Instituto Nacional para la Educación de los Adultos al 31 de diciembre de 2021, la cual incluye una opinión con salvedades por las siguientes situaciones:

- 1) A la fecha de este informe, no tuvimos acceso a la documentación comprobatoria y justificativa del importe de \$13,842,706 presentado como Derechos a Recibir Efectivo o Equivalentes, por lo que no nos es posible determinar si dicho importe corresponde a cuentas por recuperar y si, en su caso, existe algún riesgo de incobrabilidad de estas.
- 2) No tuvimos acceso a documentación actual que permita verificar la existencia y valuación del importe de \$ 4,746,542, presentado como Inversiones Financieras a Largo Plazo.
- 3) No tuvimos acceso a las cédulas de cálculo y determinación del valor reexpresado de Bienes Inmuebles, Infraestructura y Construcciones en Proceso y Bienes Muebles, cuyo valor, neto de depreciación reexpresada, es de \$26,173,424.
- 4) El importe presentado como bienes en comodato no está conciliado con la integración de dichos bienes según el área de Control Patrimonial, por un monto aproximado de \$17,900,000; adicionalmente, dicha integración no está conciliada con los importes originales de los activos otorgados en comodato, ya que, según pruebas selectivas realizadas a los contratos, el importe de éstos últimos es mayor a lo reportado en dicha integración.

- 5) El importe base de la cédula de determinación de la depreciación del ejercicio, de los bienes en comodato, difiere del importe en estados financieros en \$12,000,000; a la fecha de este informe no nos es posible determinar si la depreciación del ejercicio de los bienes en comodato, por un monto aproximado de \$28,000,000, es correcta. El valor neto de los bienes en comodato asciende aproximadamente a \$19,000,000.
- 6) El pasivo de Retenciones y Contribuciones por Pagar a Corto Plazo, conforme a nuestros procedimientos de auditoría aplicados, muestra una insuficiencia aproximada de \$10,000,000, respecto de los pagos efectuados, sin que al momento hayamos podido determinar la procedencia o no de dicha diferencia comparada contra los análisis e integraciones de la entidad.

No tuvimos acceso, a la fecha del presente informe:

- 7) A la documentación comprobatoria y justificativa del importe presentado en Otras Cuentas por Pagar a Corto Plazo y Proveedores, por un monto aproximado de \$14,000,000 y \$7,000,000, respectivamente.
- 8) A la conciliación de las percepciones pagadas y el importe presentado en el Estado de Actividades como Servicios Personales, por un monto aproximado de \$13,500,000.
- 9) A la evidencia de la recepción de gastos de servicios generales y materiales y suministros, por un monto de \$240 millones de pesos, aproximadamente, que solicitamos como muestra para nuestro examen, sobre los cuales examinamos el pago y las facturas correspondientes de aproximadamente \$217 millones de pesos.
- 10) A la cédula de determinación de la Estimaciones, Depreciaciones, Deterioros, Obsolescencias y Amortizaciones refleja un importe mayor en \$9,800,000, respecto al presentado en el Estado de Actividades, sin que a la fecha se nos haya proporcionado una conciliación de dicho importe.
- 11) A la documentación, de los pagos efectuados por concepto de subsidios, de acuerdo con la muestra de auditoría, por un monto aproximado de \$96,000,000.

Responsabilidades de la administración y de los encargados del gobierno de la entidad sobre los estados financieros

La administración es responsable de la preparación de los estados financieros adjuntos de conformidad con las disposiciones en materia de información financiera establecidas en la Ley General de Contabilidad Gubernamental que se describen en el apartado C) "Notas de Gestión Administrativa" Nota 5 a los estados financieros adjuntos, y del control interno que la administración consideró necesario para permitir la preparación de estados financieros libres de incorrección material debida a fraude o error.

En la preparación de los estados financieros, la administración es responsable de la valoración de la capacidad de la entidad para continuar operando como una entidad en funcionamiento, revelando, en su caso, las cuestiones relativas a la entidad en funcionamiento y utilizando las bases contables aplicables a una entidad en funcionamiento, a menos que la administración

tenga la intención de liquidar la entidad o cesar sus operaciones, o bien no exista una alternativa realista.

Los encargados del gobierno de la entidad son responsables de la supervisión del proceso de información financiera de la entidad.

Responsabilidades del auditor sobre la auditoría de los estados financieros

Nuestros objetivos son obtener una seguridad razonable sobre de que los estados financieros, en su conjunto, se encuentran libres de incorrección material, debido a fraude o error, y emitir un informe de auditoría que contiene nuestra opinión. Seguridad razonable es un alto nivel de seguridad, pero no es una garantía, de que una auditoría realizada de conformidad con las Normas Internacionales de Auditoría siempre detecte una incorrección material cuando existe. Las incorrecciones pueden deberse a fraude o error y son consideradas materiales si individualmente, o en su conjunto, puede preverse razonablemente que influyan en las decisiones económicas que los usuarios hacen basándose en los estados financieros.

Como parte de una auditoría de conformidad con las Normas Internacionales de Auditoría, aplicamos nuestro juicio profesional y mantenemos una actitud de escepticismo profesional durante toda la auditoría. También:

- Identificamos y evaluamos los riesgos de incorrección material en los estados financieros, debida a fraude o error, diseñamos y aplicamos los procedimientos de auditoría para responder a esos riesgos y obtener evidencia de auditoría suficiente y apropiada para obtener una base para nuestra opinión. El riesgo de no detectar una incorrección material debida a fraude es mayor que en el caso de una incorrección material, ya que el fraude puede implicar colusión, falsificación, manifestaciones intencionalmente erróneas, omisiones intencionales o la anulación del control interno.
- Obtenemos conocimiento del control interno importante para la auditoría con el fin de diseñar los procedimientos de auditoría que consideramos adecuados en las circunstancias, y no con la finalidad de expresar una opinión sobre la eficacia del control interno de la entidad.
- Evaluamos lo apropiado de las políticas contables utilizadas y la razonabilidad de las estimaciones contables, así como las revelaciones hechas por la administración de la Entidad.
- Concluimos sobre lo apropiado del uso de la administración de las bases contables aplicables a una entidad en funcionamiento y, con base en la evidencia de auditoría obtenida, concluimos sobre si existe o no una incertidumbre importante relacionada con eventos o con condiciones que pueden originar dudas significativas sobre la capacidad de la entidad para continuar como entidad en funcionamiento. Si concluimos que existe una incertidumbre importante, se nos requiere que llamemos la atención en nuestro informe de auditoría sobre la correspondiente información revelada en los estados financieros o, si dicha revelación es insuficiente, que expresemos una opinión modificada. Nuestras conclusiones se basan en la evidencia de auditoría obtenida hasta la fecha de

nuestro informe. Sin embargo, hechos o condiciones futuros pueden ser causa de que la entidad deje de ser una entidad en funcionamiento.

Nos comunicamos con los responsables del gobierno del INEA en relación, entre otras cuestiones, con el alcance planeado y el momento de realización de la auditoría y los hallazgos importantes de la auditoría, así como cualquier deficiencia significativa en el control interno que identificamos durante nuestra auditoría.

Mazars Auditores, S. de R.L. de C.V.



CPC Gilberto Torija Bretón
Socio de Auditoría

14 de marzo de 2023

Ciudad de México, México.

Cuenta Pública 2022

CUENTA PÚBLICA 2022
ESTADO DE ACTIVIDADES
DEL 1º DE ENERO AL 31 DE DICIEMBRE DE 2022 Y 2021
(PESOS)

Ente Público:

Instituto Nacional para la Educación de los Adultos

Concepto	2022	2021	Concepto	2022	2021
INGRESOS Y OTROS BENEFICIOS			GASTOS Y OTRAS PÉRDIDAS		
Ingresos de la Gestión	0	0	Gastos de Funcionamiento	1,061,681,557	1,171,877,991
Impuestos	0	0	Servicios Personales	659,642,069	629,333,868
Cuotas y Aportaciones de Seguridad Social	0	0	Materiales y Suministros	78,728,700	189,871,173
Contribuciones de Mejoras	0	0	Servicios Generales	323,310,788	352,672,950
Derechos	0	0	Transferencia, Asignaciones, Subsidios y Otras Ayudas	464,502,289	662,273,913
Productos	0	0	Transferencias Internas y Asignaciones al Sector Público	464,502,289	662,273,913
Aprovechamientos	0	0	Transferencias al Resto del Sector Público	0	0
Ingresos por Venta de Bienes y Prestación de Servicios	0	0	Subsidios y Subvenciones	0	0
			Ayudas Sociales	0	0
Participaciones, Aportaciones, Convenios, Incentivos Derivados de la Colaboración Fiscal, Fondos Distintos de Aportaciones, Transferencias, Asignaciones, Subsidios y Subvenciones, y Pensiones y Jubilaciones	1,530,702,393	1,833,146,869	Pensiones y Jubilaciones	0	0
Participaciones, Aportaciones, Convenios, Incentivos Derivados de la Colaboración Fiscal y Fondos Distintos de Aportaciones	0	0	Transferencias a Fideicomisos, Mandatos y Contratos Análogos	0	0
Transferencias, Asignaciones, Subsidios y Subvenciones, y Pensiones y Jubilaciones	1,530,702,393	1,833,146,869	Transferencias a la Seguridad Social	0	0
			Donativos	0	0
Otros Ingresos y Beneficios	3,505,227	2,747,515	Transferencias al Exterior	0	0
Ingresos Financieros	0	0	Participaciones y Aportaciones	0	0
Incremento por Variación de Inventarios	0	0	Participaciones	0	0
Disminución del Exceso de Estimaciones por Pérdida o Deterioro u Obsolescencia	0	0	Aportaciones	0	0
Disminución del Exceso de Provisiones	0	0	Convenios	0	0
Otros Ingresos y Beneficios Varios	3,505,227	2,747,515	Intereses, Comisiones y Otros Gastos de la Deuda Pública	0	0
Total de Ingresos y Otros Beneficios	1,534,207,620	1,835,894,384	Intereses de la Deuda Pública	0	0
			Comisiones de la Deuda Pública	0	0
			Gastos de la Deuda Pública	0	0
			Costo por Coberturas	0	0
			Apoyos Financieros	0	0
			Otros Gastos y Pérdidas Extraordinarias	37,255,155	167,091,396
			Estimaciones, Depreciaciones, Deterioros, Obsolescencia y Amortizaciones	30,655,205	33,948,572
			Provisiones	0	0
			Disminución de Inventarios	6,599,950	133,142,824
			Aumento por Insuficiencia de Estimaciones por Pérdida o Deterioro u Obsolescencia	0	0
			Aumento por Insuficiencia de Provisiones	0	0
			Otros gastos	0	0
			Inversión Pública	0	0
			Inversión Pública no Capitalizable	0	0
			Total de Gastos y Otras Pérdidas	1,563,439,001	2,001,243,300
			Resultados del Ejercicio (Ahorro/Desahorro)	-29,231,381	-165,348,916

Bajo protesta de decir verdad declaramos que los Estados Financieros y sus Notas son razonablemente correctos y son responsabilidad del emisor.

Armando Emilio Rodríguez Ortega Vázquez
Subdirector de Presupuestos y Recursos Financieros

Armando Emilio Rodríguez Ortega Vázquez
Jefe de Departamento de Contabilidad

Cuenta Pública 2022

CUENTA PÚBLICA 2022
ESTADO DE SITUACIÓN FINANCIERA
AL 31 DE DICIEMBRE DE 2022 Y 2021
(PESOS)

Ente Público:

Instituto Nacional para la Educación de los Adultos

Concepto	2022	2021	Concepto	2022	2021
ACTIVO			PASIVO		
Activo Circulante			Pasivo Circulante		
Efectivo y Equivalentes	23,666,435	41,509,363	Cuentas por Pagar a Corto Plazo	0	42,468,926
Derechos a Recibir Efectivo o Equivalentes	33,518,476	13,842,706	Documentos por Pagar a Corto Plazo	0	0
Derechos a Recibir Bienes o Servicios	0	0	Porción a Corto Plazo de la Deuda Pública a Largo Plazo	0	0
Inventarios	0	0	Títulos y Valores a Corto Plazo	0	0
Almacenes	75,760,939	40,118,553	Pasivos Diferidos a Corto Plazo	0	0
Estimación por Pérdida o Deterioro de Activos Circulantes	0	0	Fondos y Bienes de Terceros en Garantía y/o Administración a Corto Plazo	0	0
Otros Activos Circulantes	0	0	Provisiones a Corto Plazo	0	0
Total de Activos Circulantes	132,945,850	95,470,622	Otros Pasivos a Corto Plazo	0	0
Activo No Circulante			Total de Pasivos Circulantes	0	42,468,926
Inversiones Financieras a Largo Plazo	5,115,175	4,746,542	Pasivo No Circulante		
Derechos a Recibir Efectivo o Equivalentes a Largo Plazo	0	0	Cuentas por Pagar a Largo Plazo	36,467,327	0
Bienes Inmuebles, Infraestructura y Construcciones en Proceso	445,740,307	219,630,678	Documentos por Pagar a Largo Plazo	0	0
Bienes Muebles	763,218,047	1,082,820,468	Deuda Pública a Largo Plazo	0	0
Activos Intangibles	8,966,083	8,966,083	Pasivos Diferidos a Largo Plazo	0	0
Depreciación, Deterioro y Amortización Acumulada de Bienes	-1,690,410,248	-1,757,540,288	Fondos y Bienes de Terceros en Garantía y/o en Administración a Largo Plazo	0	0
Activos Diferidos	65,700	65,700	Provisiones a Largo Plazo	0	0
Estimación por Pérdida o Deterioro de Activos no Circulantes	0	0	Total de Pasivos No Circulantes	36,467,327	0
Otros Activos no Circulantes	615,976,228	633,661,995	Total del Pasivo	36,467,327	42,468,926
Total de Activos No Circulantes	148,671,292	192,351,178	HACIENDA PÚBLICA/ PATRIMONIO		
Total del Activo	281,617,142	287,821,800	Hacienda Pública/Patrimonio Contribuido	966,871,727	969,407,550
			Aportaciones	757,411,369	771,146,160
			Donaciones de Capital	204,345,176	193,514,841
			Actualización de la Hacienda Pública / Patrimonio	5,115,182	4,746,549
			Hacienda Pública/Patrimonio Generado	-721,721,912	-724,054,676
			Resultados del Ejercicio (Ahorro/Desahorro)	-29,131,381	-165,348,916
			Resultados de Ejercicios Anteriores	-1,258,250,041	-1,120,964,265
			Revalúos	565,759,510	562,258,505
			Reservas	0	0
			Rectificaciones de Resultados de Ejercicios Anteriores	0	0
			Exceso o Insuficiencia en la Actualización de la Hacienda Pública/Patrimonio	0	0
			Resultado por Posición Monetaria	0	0
			Resultado por Tenencia de Activos no Monetarios	0	0
			Total Hacienda Pública/ Patrimonio	245,149,815	245,352,874
			Total del Pasivo y Hacienda Pública/Patrimonio	281,617,142	287,821,800

Sojo protesta de decir verdad declaramos que los Estados Financieros y sus Notas son razonablemente correctos y son responsabilidad del emisor.

María Elena Lugo de Ortega Viquez
Subsecretaria de Presupuesto y Recursos Financieros

Roberto Arreola Razo Gómez
Jefe de Departamento de Contabilidad


Cuenta Pública 2022


CUENTA PÚBLICA 2022 ESTADO DE VARIACIÓN EN LA HACIENDA PÚBLICA DEL 1o. DE ENERO AL 31 DE DICIEMBRE DE 2022 (PESOS)

Ente Público: Instituto Nacional para la Educación de los Adultos

Concepto	Hacienda Pública / Patrimonio Contribuido	Hacienda Pública / Patrimonio Generado de Ejercicios Anteriores	Hacienda Pública / Patrimonio Generado del Ejercicio	Exceso o Insuficiencia en la Actualización de la Hacienda Pública / Patrimonio	TOTAL
Hacienda Pública / Patrimonio Contribuido Neto de 2021	969,407,550				969,407,550
Aportaciones	771,146,160				771,146,160
Donaciones de Capital	193,514,841				193,514,841
Actualización de la Hacienda Pública / Patrimonio	4,746,549				4,746,549
Hacienda Pública / Patrimonio Generado Neto de 2021		-558,705,760	-165,348,916		-724,054,676
Resultados del Ejercicio (Ahorro/Desahorro)			-165,348,916		-165,348,916
Resultados de Ejercicios Anteriores		-1,120,964,265			-1,120,964,265
Revalúos		562,258,505			562,258,505
Reservas		0			0
Rectificaciones de Resultados de Ejercicios Anteriores		0			0
Exceso o Insuficiencia en la Actualización de la Hacienda Pública / Patrimonio Neto de 2021				0	0
Resultado por Posición Monetaria				0	0
Resultado por Tenencia de Activos no Monetarios				0	0
Hacienda Pública / Patrimonio Neto Final de 2021	969,407,550	-558,705,760	-165,348,916	0	245,352,874
Cambios en la Hacienda Pública / Patrimonio Contribuido Neto de 2022	-2,535,823				-2,535,823
Aportaciones	-13,734,791				-13,734,791
Donaciones de Capital	10,830,335				10,830,335
Actualización de la Hacienda Pública / Patrimonio	368,633				368,633
Variaciones de la Hacienda Pública / Patrimonio Generado Neto de 2022		-137,285,776	139,618,540		2,332,764
Resultados del Ejercicio (Ahorro/Desahorro)			-29,231,381		-29,231,381
Resultados de Ejercicios Anteriores		-137,285,776	165,348,916		28,063,140
Revalúos			3,501,005		3,501,005
Reservas			0		0
Rectificaciones de Resultados de Ejercicios Anteriores			0		0
Cambios en el Exceso o Insuficiencia en la Actualización de la Hacienda Pública / Patrimonio Neto de 2022				0	0
Resultado por Posición Monetario				0	0
Resultado por Tenencia de Activos no Monetarios				0	0
Hacienda Pública / Patrimonio Neto Final de 2022	966,871,727	-695,991,536	-25,730,376	0	245,149,815

Bajo protesta de decir verdad declaramos que los Estados Financieros y sus Notas son razonablemente correctos y son responsabilidad del emisor.


Autorizó: Pedro Eduardo Ortega Vázquez
Subdirector de Presupuesto y Recursos Financieros


Elaboró: Armando Razo Gómez
Jefe de Departamento de Contabilidad

Cuenta Pública 2022

CUENTA PÚBLICA 2022 ESTADO ANALÍTICO DEL ACTIVO DEL 1o. DE ENERO AL 31 DE DICIEMBRE DE 2022 (PESOS)

Ente Público: Instituto Nacional para la Educación de los Adultos

Concepto	Saldo Inicial	Cargos del Periodo	Abonos del Periodo	Saldo Final	Variación del Periodo
ACTIVO	287,821,800	4,539,872,471	4,546,077,129	281,617,142	-6,204,658
Activo Circulante	95,470,622	1,470,196,541	1,432,721,313	132,945,850	37,475,228
Efectivo y Equivalentes	41,509,363	653,711,968	671,554,896	23,666,435	-17,842,928
Derechos a Recibir Efectivo o Equivalentes	13,842,706	764,180,158	744,504,388	33,518,476	19,675,770
Derechos a Recibir Bienes o Servicios	0	0	0	0	0
Inventarios	0	0	0	0	0
Almacenes	40,118,553	52,304,415	16,662,029	75,760,939	35,642,386
Estimación por Pérdida o Deterioro de Activos Circulantes	0	0	0	0	0
Otros Activos Circulantes	0	0	0	0	0
Activo No Circulante	192,351,178	3,069,675,930	3,113,355,816	148,671,292	-43,679,886
Inversiones Financieras a Largo Plazo	4,746,542	368,633	0	5,115,175	368,633
Derechos a Recibir Efectivo o Equivalentes a Largo Plazo	0	0	0	0	0
Bienes Inmuebles, Infraestructura y Construcciones en Proceso	219,630,678	230,113,450	4,003,821	445,740,307	226,109,629
Bienes Muebles	1,082,820,468	631,844,676	951,447,097	763,218,047	-319,602,421
Activos Intangibles	8,966,083	0	0	8,966,083	0
Depreciación, Deterioro y Amortización Acumulada de Bienes	-1,757,540,288	1,583,533,891	1,516,403,851	-1,690,410,248	67,130,040
Activos Diferidos	65,700	0	0	65,700	0
Estimación por Pérdida o Deterioro de Activos no Circulantes	0	0	0	0	0
Otros Activos no Circulantes	633,661,995	623,815,280	641,501,047	615,976,228	-17,685,767

Bajo protesta de decir verdad declaramos que los Estados Financieros y sus Notas son razonablemente correctos y son responsabilidad del emisor.

Autorizó: Pedro Eduardo Ortega Vázquez
Subdirector de Presupuesto y Recursos Financieros

Elaboró: Armando Razo Gómez
Jefe de Departamento de Contabilidad


Cuenta Pública 2022


CUENTA PÚBLICA 2022 ESTADO ANALÍTICO DE LA DEUDA Y OTROS PASIVOS DEL 1o. DE ENERO AL 31 DE DICIEMBRE DE 2022 (PESOS)

Ente Público: Instituto Nacional para la Educación de los Adultos

Concepto	Moneda de Contratación	Institución o País Acreedor	Saldo Inicial del Periodo	Saldo Final del Periodo
DEUDA PÚBLICA				
Corto Plazo				
Deuda Interna			0	0
Instituciones de Crédito			0	0
Títulos y Valores			0	0
Arrendamientos Financieros			0	0
Deuda Externa			0	0
Organismos Financieros Internacionales			0	0
Deuda Bilateral			0	0
Títulos y Valores			0	0
Arrendamientos Financieros			0	0
Subtotal Corto Plazo			0	0
Largo Plazo				
Deuda Interna			0	0
Instituciones de Crédito			0	0
Títulos y Valores			0	0
Arrendamientos Financieros			0	0
Deuda Externa			0	0
Organismos Financieros Internacionales			0	0
Deuda Bilateral			0	0
Títulos y Valores			0	0
Arrendamientos Financieros			0	0
Subtotal Largo Plazo			0	0
Otros Pasivos			42,468,926	36,467,327
Total Deuda y Otros Pasivos			42,468,926	36,467,327

Bajo protesta de decir verdad declaramos que los Estados Financieros y sus Notas son razonablemente correctos y son responsabilidad del emisor.

Autorizo: 
Subdirector de Presupuesto y Recursos Financieros

Elaboró: 
Jefe de Departamento de Contabilidad

Cuenta Pública 2022

CUENTA PÚBLICA 2022
ESTADO DE CAMBIOS EN LA SITUACIÓN FINANCIERA
DEL 1.º DE ENERO AL 31 DE DICIEMBRE DE 2022
(PESOS)

Ente Público:

Instituto Nacional para la Educación de los Adultos

Concepto	Origen	Aplicación	Concepto	Origen	Aplicación
ACTIVO	355,131,116	348,926,458	PASIVO	36,467,327	42,468,926
Activo Circulante	17,842,928	55,318,156	Pasivo Circulante	0	42,468,926
Efectivo y Equivalentes	17,842,928	0	Cuentas por Pagar a Corto Plazo	0	42,468,926
Derechos a Recibir Efectivo o Equivalentes	0	19,675,770	Documentos por Pagar a Corto Plazo	0	0
Derechos a Recibir Bienes o Servicios	0	0	Porción a Corto Plazo de la Deuda Pública a Largo Plazo	0	0
Inventarios	0	0	Títulos y Valores a Corto Plazo	0	0
Almacenes	0	35,642,386	Pasivos Diferidos a Corto Plazo	0	0
Estimación por Pérdida o Deterioro de Activos Circulantes	0	0	Fondos y Bienes de Terceros en Garantía y/o Administración a Corto Plazo	0	0
Otros Activos Circulantes	0	0	Provisiones a Corto Plazo	0	0
Activo No Circulante	337,288,188	293,608,302	Pasivo No Circulante	36,467,327	0
Inversiones Financieras a Largo Plazo	0	368,633	Cuentas por Pagar a Largo Plazo	36,467,327	0
Derechos a Recibir Efectivo o Equivalentes a Largo Plazo	0	0	Documentos por Pagar a Largo Plazo	0	0
Bienes Inmuebles, Infraestructura y Construcciones en Proceso	0	226,109,629	Deuda Pública a Largo Plazo	0	0
Bienes Muebles	319,602,421	0	Pasivos Diferidos a Largo Plazo	0	0
Activos Intangibles	0	0	Fondos y Bienes de Terceros en Garantía y/o en Administración a Largo Plazo	0	0
Depreciación, Deterioro y Amortización Acumulada de Bienes	0	67,130,040	Provisiones a Largo Plazo	0	0
Activos Diferidos	0	0	HACIENDA PÚBLICA/ PATRIMONIO	150,817,508	151,020,567
Estimación por Pérdida o Deterioro de Activos no Circulantes	0	0	Hacienda Pública/Patrimonio Contribuido	11,198,968	13,734,791
Otros Activos no Circulantes	17,585,767	0	Aportaciones	0	13,734,791
			Donaciones de Capital	10,830,335	0
			Actualización de la Hacienda Pública / Patrimonio	368,633	0
			Hacienda Pública/Patrimonio Generado	139,618,540	137,285,776
			Resultados del Ejercicio (Ahorro/Desahorro)	136,117,535	0
			Resultados de Ejercicios Anteriores	0	137,285,776
			Revalúos	3,501,005	0
			Reservas	0	0
			Rectificaciones de Resultados de Ejercicios Anteriores	0	0
			Exceso o Insuficiencia en la Actualización de la Hacienda Pública/Patrimonio	0	0
			Resultado por Posición Monetaria	0	0
			Resultado por Tenencia de Activos no Monetarios	0	0

Bajo protesta de decir verdad declaramos que los Estados Financieros y sus Notas son razonablemente correctos y son responsabilidad del emisor.

Néstor Pedro Eduardo Ortega Vázquez,
Subsecretario de Presupuesto y Recursos Financieros

Valentín Armando Razo Gómez,
Jefe de Departamento de Contabilidad

Cuenta Pública 2022

CUENTA PÚBLICA 2022
ESTADO DE FLUJOS DE EFECTIVO
DEL 1o. DE ENERO AL 31 DE DICIEMBRE DE 2022 Y 2021
(PESOS)

Ente Público:

Instituto Nacional para la Educación de los Adultos

Concepto	2022	2021	Concepto	2022	2021
Flujos de Efectivo de las Actividades de Operación			Flujos de Efectivo de las Actividades de Inversión		
Origen	-301,686,765	-103,693,582	Origen	344,169,993	82,729,199
Impuestos	0	0	Bienes Inmuebles, Infraestructura y Construcciones en Proceso	0	0
Cuotas y Aportaciones de Seguridad Social	0	0	Bienes Muebles	319,602,421	0
Contribuciones de Mejoras	0	0	Otros Orígenes de Inversión	24,567,572	82,729,199
Derechos	0	0	Aplicación	306,974,460	215,040,664
Productos	0	0	Bienes Inmuebles, Infraestructura y Construcciones en Proceso	226,109,629	0
Aprovechamientos	0	0	Bienes Muebles	13,734,791	12,901,452
Ingresos por Venta de Bienes y Prestación de Servicios	0	0	Otras Aplicaciones de Inversión	67,130,040	202,139,212
Participaciones, Aportaciones, Convenios, Incentivos Derivados de la Colaboración Fiscal y Fondos Distintos de Aportaciones	0	0	Flujos Netos de Efectivo por Actividades de Inversión	37,195,533	-132,311,465
Transferencias, Asignaciones, Subsidios y Subvenciones, y Pensiones y Jubilaciones	-302,444,476	-104,673,252	Flujo de Efectivo de las Actividades de Financiamiento		
Otros Orígenes de Operación	757,711	979,670	Origen	0	136,865,599
Aplicación	-307,968,059	-111,209,667	Endeudamiento Neto	0	0
Servicios Personales	30,308,200	5,310,768	Interno	0	0
Materiales y Suministros	-111,142,473	61,516,549	Externo	0	0
Servicios Generales	-29,362,162	64,695,442	Otros Orígenes de Financiamiento	0	136,865,599
Transferencias Internas y Asignaciones al Sector Público	0	0	Aplicación	61,319,755	5,403,456
Transferencias al Resto del Sector Público	0	0	Servicios de la Deuda	0	0
Subsidios y Subvenciones	-197,771,624	-242,732,426	Interno	0	0
Ayudas Sociales	0	0	Externo	0	0
Pensiones y Jubilaciones	0	0	Otras Aplicaciones de Financiamiento	61,319,755	5,403,456
Transferencias a Fideicomisos, Mandatos y Contratos Análogos	0	0	Flujos netos de Efectivo por Actividades de Financiamiento	-61,319,755	131,462,143
Transferencias a la Seguridad Social	0	0	Incremento/Disminución Neta en el Efectivo y Equivalentes al Efectivo	-17,842,928	6,666,763
Donativos	0	0	Efectivo y Equivalentes al Efectivo al Inicio del Ejercicio	41,509,363	34,842,600
Transferencias al Exterior	0	0	Efectivo y Equivalentes al Efectivo al Final del Ejercicio	23,666,435	41,509,363
Participaciones	0	0			
Aportaciones	0	0			
Convenios	0	0			
Otras Aplicaciones de Operación	0	0			
Flujos Netos de Efectivo por Actividades de Operación	6,281,294	7,516,085			

Bajo protesta de decir verdad declaramos que los Estados Financieros y sus Notas son razonablemente correctos y son responsabilidad del emisor.

Autorizada: María Guadalupe Ortega Vázquez
Subdirectora de Impuestos y Recursos Financieros

Autorizado: Armando Razo Cámez
Jefe de Departamento de Contabilidad

Cuenta Pública 2022

CUENTA PÚBLICA 2022
CONCILIACIÓN CONTABLE - PRESUPUESTARIA
DEL 1o. DE ENERO AL 31 DE DICIEMBRE DE 2022
(PESOS)

Ente Público:

Instituto Nacional para la Educación de los Adultos

Concepto	2022
Conciliación entre los ingresos presupuestarios y contables	
1. Total de Ingresos Presupuestarios	1,532,360,160
2. Más Ingresos Contables No Presupuestarios	3,505,226
Ingresos Financieros	0
Incremento por variación de inventarios	0
Disminución del exceso de estimaciones por pérdida o deterioro u obsolescencia	0
Disminución del exceso de provisiones	0
Otros ingresos y beneficios varios	0
Otros ingresos contables no presupuestarios	3,505,226
3. Menos Ingresos Presupuestarios No Contables	1,657,766
Aprovechamientos patrimoniales	0
Ingresos Derivados de Financiamientos	0
Otros ingresos presupuestarios no contables	1,657,766
4. Total de Ingresos Contables (4 = 1 + 2 - 3)	1,534,207,620
Conciliación entre los egresos presupuestarios y los gastos contables	
1. Total de Egresos Presupuestarios	1,532,360,160
2. Menos Egresos Presupuestarios No Contables	6,176,314
Materias primas y materiales de producción y comercialización	0
Materiales y suministros	0
Mobiliario y equipo de administración	0
Mobiliario y equipo educacional y recreativo	0
Equipo e instrumental médico y de laboratorio	0
Vehículos y equipo de transporte	0
Equipo de defensa y seguridad	0
Maquinaria, otros equipos y herramientas	0
Activos biológicos	0
Bienes inmuebles	0
Activos intangibles	0
Obra pública en bienes de dominio público	0
Obra pública en bienes propios	0
Acciones y participaciones de capital	0
Compra de títulos y valores	0
Concesión de préstamos	0

Cuenta Pública 2022

CUENTA PÚBLICA 2022
CONCILIACIÓN CONTABLE - PRESUPUESTARIA
DEL 1o. DE ENERO AL 31 DE DICIEMBRE DE 2022
(PESOS)

Ente Público: Instituto Nacional para la Educación de los Adultos

Concepto	2022
Inversiones en fideicomisos, mandatos y otros análogos	0
Provisiones para contingencias y otras erogaciones especiales	0
Amortización de la deuda pública	0
Adeudos de ejercicios fiscales anteriores (ADEFAS)	0
Otros egresos presupuestarios no contables	6,176,314
3. Más Gastos Contables No Presupuestarios	37,255,155
Estimaciones, depreciaciones, deterioros, obsolescencia y amortizaciones	30,655,205
Provisiones	0
Disminución de inventarios	6,599,950
Aumento por insuficiencia de estimaciones por pérdida o deterioro u obsolescencia	0
Aumento por insuficiencia de provisiones	0
Otros gastos	0
Otros gastos contables no presupuestarios	0
4. Total de Gastos Contables (4 = 1 - 2 + 3)	1,563,439,001

Bajo protesta de decir verdad declaramos que los Estados Financieros y sus Notas son razonablemente correctos y son responsabilidad del emisor.

Autorizó: Pedro Eduardo Ortega Vázquez
Subdirector de Presupuesto y Recursos Financieros

Elaboró: Armando Razo Gómez
Jefe de Departamento de Contabilidad

Cuenta Pública 2022


CUENTA PÚBLICA 2022 PATRIMONIO DEL ENTE PÚBLICO DEL SECTOR PARAESTATAL


(PESOS)

Ente Público: Instituto Nacional para la Educación de los Adultos

Concepto	Monto
Total de Patrimonio del ente público	245,149,815
% del Patrimonio del Ente Público que es propiedad del Poder Ejecutivo	100.00
Patrimonio del ente público que es propiedad del Poder Ejecutivo	245,149,815

Bajo protesta de decir verdad declaramos que los Estados Financieros y sus Notas son razonablemente correctos y son responsabilidad del emisor.


Autorizó: Pedro Eduardo Ortega Vázquez
Subdirector de Presupuesto y Recursos Financieros


Elaboró: Armando Razo Gómez
Jefe de Departamento de Contabilidad

**INSTITUTO NACIONAL PARA LA EDUCACIÓN DE
LOS ADULTOS**
**INFORME SOBRE PASIVOS CONTINGENTES AL 31
DE DICIEMBRE 2022**

En cumplimiento a lo dispuesto por los artículos 46, fracción I, inciso f de la Ley General de Contabilidad Gubernamental, con relación al Informe Sobre Pasivos Contingentes, este Instituto Nacional para la Educación de los Adultos (INEA), al 31 de diciembre de 2022, señala que se tiene un total de 223 juicios laborales por un monto aproximado de \$140,597,478.66 pesos (CIENTO CUARENTA Y UN MILLONES, QUINIENTOS NOVENTA Y SIETE MIL CUATROCIENTOS SETENTA Y OCHO PESOS 66/100 M.N.).

A continuación, se detallan los montos aproximados de contingencia derivados de la operación de juicios en trámite por parte del Instituto del ejercicio fiscal 2022.

Concepto	Monto Estimado	Subtotales
LAUDOS FIRMES		41,174,612.29
Pendientes e Cumplimentar (En Ejecución)	29,504,515.51	
Incidente De Liquidación	10,100,850.15	
Pagos Depositados En Cumplimiento De Laudos, En Espera De Que Se Acuerde Por La Autoridad Competente Que Han Quedado Concluidos Y Ordenen Su Archivo	1,569,246.63	
LITIGIOS EN PROCESO		99,422,865.37
Juicios Cuyos Laudos Aún No Han Quedado Firmes, Están En Proyecto De Resolución O Bien, En Desahogo Del Procedimiento Laboral		
En Amparo	5,843,556.86	
Proyecto de Laudo	8,914,148.70	
En Trámite	84,665,159.81	
TOTAL		140,597,477.66

B
J

De los cuales, 28 no se cuenta con un monto específico como a continuación se detalla:

ESTADO	EXPEDIENTE	DEMANDANTE	MONTO
BAJA CALIFORNIA	618/2015	CASTRO BERNAL MARGARITA	sin definir
BAJA CALIFORNIA	-	RAMIREZ VELAZQUEZ ROSARIO ELIZABETH	sin definir
BAJA CALIFORNIA	462/2016	MILLAN ESPINOZA MARIA ISIDORA Y OTROS 158 ACTORES	sin definir
BAJA CALIFORNIA SUR	359/2014	BELTRAN HILARES MARIA ANTONIETA	sin definir
BAJA CALIFORNIA SUR	-	LARRETA LIZARRAGA MARTHA ELVA	sin definir
BAJA CALIFORNIA SUR	-	ROMERO LOERA IRMA NOHEMI	sin definir
BAJA CALIFORNIA SUR	-	VELAZQUEZ MONTALVO SORAIDA	sin definir
CIUDAD DE MEXICO	202/2019	RAMIREZ PEREZ NORMA LETICIA	sin definir
EDO MEX	768/2012	ANDRADE ALDAMA MONICA	sin definir
EDO MEX	-	CRUZ GARCIA RIGOBERTO	sin definir
EDO MEX	-	FLORES TORRES SERGIO	sin definir
EDO MEX	-	MOLINA GOMEZ HILDA MARIA	sin definir
EDO MEX	-	PEREZ TEJADA DINORAH MOSCOSA	sin definir
EDO MEX	-	ROCHE VIVES EVA	sin definir
EDO MEX	-	OSEGUEDA OSORIO MARINA ESPERANZA	sin definir
EDO MEX	-	OSEGUEDA OSORIO MARINA ESPERANZA	sin definir
EDO MEX	-	VELEZ FERNANDEZ ESPERANZA	sin definir
EDO MEX	703/2008	CARDOSO MARTINEZ HILARIO	sin definir
EDO MEX	-	RODRIGUEZ BELLO ALEJANDRA	sin definir
EDO MEX	-	MUJICA SOTRES RAUL RODOLFO	sin definir
EDO MEX	-	PEREZ CONTRERAS ELVIA OTILIA	sin definir
EDO MEX	-	RODRIGUEZ MATHIEU MARIA DE LOURDES	sin definir
EDO MEX	-	GONZALEZ GARCIA JOEL	sin definir
EDO MEX	-	ACEVEDO VALENZUELA HORTENCIA	sin definir
EDO MEX	-	CONTRERAS RODRIGUEZ SANDRA	sin definir
EDO MEX	-	MUCINO MUCINO GUSTAVO	sin definir
EDO MEX	802/2019	GONZALEZ NIETO ADRIANA	sin definir
MICHOACAN	457/2013	HERNANDEZ ONTIVEROS ANA MARÍA	sin definir
MICHOACAN	-	REYES LUNA OLIVIA	sin definir

MICHOACAN		ALCANTAR PEDRAZA LUIS	sin definir
MICHOACAN	978/2018	RIVERA FUENTES ANA MARIA (BENEFICIARIA DE ESCALONA SORIANO JUAN MANUEL)	sin definir
OFIC CENTR	413/2018	BERNAL ALCANTARA MARIA EUGENIA	sin definir
OFIC CENTR	740/2012	BLANCO FLORES YNA	sin definir
OFIC CENTR	794/2008	CAMACHO TUFÍÑO JUAN CARLOS	sin definir
OFIC CENTR	505/2011	CAMACHO TUFÍÑO JUAN CARLOS	sin definir
OFIC CENTR	1012/2015	CAMACHO TUFÍÑO JUAN CARLOS	sin definir
OFIC CENTR	458/2014	CARBAJAL CALDERON JORGE ENRIQUE	sin definir
OFIC CENTR	287/2010	CORTES DIAZ AMELIA	sin definir
OFIC CENTR	856/2012	FLORES BACA EFREN	sin definir
OFIC CENTR	511/2008	GONZALEZ SANCHEZ RICARDO DOLORES	sin definir
OFIC CENTR	2013/2016	GRANADOS FLORES CLAUDIA ERIKA	sin definir
OFIC CENTR	491/2018	GRANADOS FLORES CLAUDIA ERIKA	sin definir
OFIC CENTR	639/2014	MARTINEZ ASIAIN MIREYA	sin definir
OFIC CENTR	277/2021	MENDEZ RAMON KAREN	sin definir
OFIC CENTR	793/2022	MOLINA SANCHEZ GABRIELA	sin definir
OFIC CENTR	553/2019	ORTEGA VIGUERAS MARGARITA (BENEFICIARIA DE RIVERA OLVERA SALVADOR)	sin definir
OFIC CENTR	595/2018	SALAS SANTAMARIA JESÚS	sin definir
OFIC CENTR	110/2001	SALGADO CHÁVEZ RUTH NOHEMI	sin definir
OFIC CENTR	26/2016	SOTO ORTIZ RAMON FABIAN	sin definir
QUERETARO	1373/2015	LUNA URIBE MARIA GABRIELA	sin definir


B


Es preciso mencionar que, los juicios laborales en el Instituto Nacional para la Educación de los Adultos están reconocidos en cuentas de orden, ya que se rige por las disposiciones relativas al Apartado B del Artículo 123 de la Constitución Política de los Estados Unidos Mexicanos, sin embargo, cuando existe alguna notificación por parte de la autoridad competente en materia laboral y se ordena al Instituto cubrir alguna indemnización por este concepto, se realizan transferencias del presupuesto de recursos fiscales autorizado a la partida 39401.- "Erogaciones por Resoluciones por Autoridad Competente", donde los montos que se pagan a través de esta partida se van al gasto afectando al resultado del ejercicio.

Asimismo, manifestamos que, al 31 de diciembre de 2022, el Instituto Nacional para la Educación de los Adultos no tiene ningún otro tipo de pasivo contingente que tenga que presentar o mencionar en los estados financieros adjuntos.

INSTITUTO NACIONAL PARA LA EDUCACIÓN DE LOS ADULTOS
INFORME DE PASIVOS CONTINGENTES

TIPO DE JUICIO	CANTIDAD	NUMERO DE JUICIOS		IMPORTE	
		SIN MONTO ESTIMADO, APROXIMADO DETERMINADO	MONTO ESTIMADO, APROXIMADO DETERMINADO	MONEDA NACIONAL	MONEDA EXTRANJERA
ADMINISTRATIVOS					
FISCALES					
MERCANTILES					
LABORALES	223	28	195	140'597,478	
AGRARIOS					
OTRO(INDIQUE)					
TOTAL	223	28	195	140'597,478	


 Pedro Eduardo Ortega Vázquez
 Subdirector De Presupuesto
 y Recursos Financieros


 Beatriz Salgado Hernández
 Directora de Asuntos Jurídicos

INSTITUTO NACIONAL PARA LA EDUCACIÓN DE LOS ADULTOS

INTRODUCCIÓN

El Instituto Nacional para la Educación de los Adultos es un organismo público descentralizado de la Administración Pública Federal, con personalidad jurídica y patrimonio propio, agrupado en el sector coordinado por la Secretaría de Educación Pública (Ramo 11) y tiene por objeto promover y realizar acciones para organizar e impartir la educación para adultos y de quienes no se incorporaron o abandonaron el sistema de educación regular, lo anterior se realiza a través de la prestación de los servicios de alfabetización, educación primaria, secundaria, la formación para el trabajo y los demás que determinen las disposiciones jurídicas y los programas aplicables, apoyándose en la participación y la solidaridad social.

El INEA prevé en sus líneas de acción asegurar que las personas adultas que lo requieran tengan la oportunidad de alfabetizarse o concluir la educación primaria o secundaria; desarrollar e impulsar modelos de atención que resulten apropiados para los diversos requerimientos de la población adulta; desarrollar el uso de tecnologías para favorecer el acceso a la educación de las personas jóvenes y personas adultas, por medio de competencias digitales, fortaleciendo la formación de agentes educativos que otorgan asesorías, conforman Círculos de Estudio y, en general, apoyan la educación de las personas jóvenes y personas adultas en condición de analfabetismo y rezago educativo.

OBJETIVO GENERAL.

Promover y realizar acciones para organizar e impartir la educación para niños y jóvenes de 10 a 14 años y personas de 15 años o más a través de la prestación de los servicios de alfabetización, educación primaria, educación secundaria, la formación para el trabajo, la acreditación y certificación los demás que determinen las disposiciones jurídicas y los programas aplicables, apoyándose en un esquema de participación y solidaridad social.

OBJETIVOS ESPECÍFICOS.

- Reducir porcentualmente el rezago educativo en la población hispanohablante.
- Disminuir la desigualdad social a través de la certificación de la población de 15 años o más que, aun cuando tiene los saberes requeridos para acreditar la educación primaria o educación secundaria no puede demostrarlo con documentos oficiales.
- Brindar servicios de educación de nivel primaria a niñas y niños, así como jóvenes de 10 a 14 años que por su condición de extra-edad, de salud o seguridad, geográfica, migratoria legal o que, al estar en una condición de vulnerabilidad de carácter socioeconómico, físico, de identidad cultural, origen étnico o nacional, no pueden asistir a la primaria en el sistema escolarizado y requieren de la oportunidad para ejercer su derecho a la educación primaria en la modalidad no escolarizada.
- Brindar servicios educativos a grupos en situación de vulnerabilidad
 - ❖ Población indígena.
 - ❖ Población adulta mayor.
 - ❖ Población repatriada o retornada.
 - ❖ Población con discapacidad, ciega o débil visual.
 - ❖ Población vulnerable que se encuentren en situación de rezago educativo.

CUENTA PÚBLICA 2022

Para el año que se informa en esta presentación de la Cuenta Pública 2022, el INEA concentró sus esfuerzos atendiendo los siguientes objetivos principales de calidad:

- Asegurar que las personas adultas que lo requieran tengan la oportunidad de alfabetizarse o concluir la educación primaria y secundaria.
- Fortalecer la formación de agentes educativos que apoyen el aprendizaje de personas jóvenes y adultas.
- Desarrollar y mejorar el Modelo Educación para la Vida y el Trabajo (MEVyT) en todas sus vertientes, para responder a expectativas de desarrollo de los adultos.
- Incrementar el uso de las tecnologías para favorecer el acceso a la educación de las personas adultas y la adquisición de competencias digitales.
- Eficientar los procesos de acreditación y certificación de los conocimientos adquiridos y brindados por el INEA.
- Asegurar que la población en atención cuente con los materiales educativos necesarios para cursar y concluir la educación básica en el INEA.

El ejercicio de los recursos públicos durante el año de 2022 se ejerció con estricto apego a la normatividad aplicable, atendiendo al objetivo de asegurar una aplicación eficiente, eficaz, equitativa y transparente de los recursos públicos, de conformidad con las medidas de austeridad, así como el cumplimiento de metas y objetivos, con base en los indicadores de resultados previstos en este documento.

De conformidad con los Lineamientos para la Integración de la Cuenta Pública 2022, el INEA presenta en tiempo y forma la información Contable, Presupuestaria, Programática, Bienes Inmuebles y sus respectivos Anexos, así como en atención con la Ley General de Contabilidad Gubernamental, así como en el Acuerdo de CONAC así como todas las disposiciones establecidas en la materia.



Pedro Eduardo Ortega Vázquez

**Subdirector de Presupuesto y Recursos
Financieros**



Armando Razo Gómez

Jefe de Departamento de Contabilidad

INSTITUTO NACIONAL PARA LA EDUCACIÓN DE LOS ADULTOS

NOTAS A LOS ESTADOS FINANCIEROS

A) NOTAS DE DESGLOSE

I. NOTAS AL ESTADO DE SITUACIÓN FINANCIERA

ACTIVO

➤ EFECTIVO Y EQUIVALENTES

2022	2021
23,666,435	41,509,363

1. Los cuales se conforman de la siguiente manera:

- BANCOS/ TESORERÍA

Representa el importe que será utilizado para finiquitar los compromisos y obligaciones, derivados de la operación del instituto. Integrado de la siguiente manera:

BANCOS		
INSTITUTO NACIONAL PARA LA EDUCACIÓN DE LOS ADULTOS		
(Pesos)		
Concepto	Total 2022	Total 2021
Total	6,046,351	26,702,381
HSBC México S.A. 8618	1,117,781	5,229,355
HSBC México S.A. 0335	1	0
HSBC México S.A. 0895	4,787,787	19,613,992
BBVA – Bancomer	140,781	1,859,034

CUENTA PÚBLICA 2022

	2022	2021
• INVERSIONES TEMPORALES	17,620,084	14,806,982

Se realizan inversiones en papel gubernamental, por los ingresos propios obtenidos en la venta de desecho ferroso, penalizaciones y recuperación de siniestros.

Representa el monto excedente de efectivo invertido por el INEA, cuya recuperación y reinversión se efectúa mensualmente.

➤ DERECHOS A RECIBIR EFECTIVO O EQUIVALENTES

2022	2021
33,518,476	13,842,706

2. Se registran en moneda nacional y representan derechos exigibles a favor del INEA como se muestra a continuación:

❖ CUENTAS POR COBRAR A CORTO PLAZO

Este saldo se origina por el presupuesto no ministrado en el ejercicio, por TESOFE, pagado en el ejercicio siguiente.

• ADEUDOS DE TESOFE

2022	2021
15,543,818	636,526

CUENTA PÚBLICA 2022

❖ DEUDORES DIVERSOS POR COBRAR A CORTO PLAZO

3. Este saldo se origina, por concepto de viáticos, gastos a comprobar y adeudos de las Unidades de Operación no comprobados en la fecha, y se integra de la siguiente manera:

DEUDORES DIVERSOS POR COBRAR A CORTO PLAZO INSTITUTO NACIONAL PARA LA EDUCACIÓN DE LOS ADULTOS

(Pesos)

Concepto	2022	2021
Total	17,974,658	13,206,180
Anticipo para Viáticos	687	26,565
Gastos a Comprobar	39,320	50,271
Pasivos Diferidos a Corto Plazo	6,882,513	7,907,324
Responsabilidades	1,460	1,460
Tesorería (Cheque de Caja)	0	432,157
PEMEX Transformación Industrial	1,142,096	
TOKA Internacional, S. A.	136,247	
Ma. Alberto Rodríguez Domínguez-EDOMEX (*)	3,587,723	
Ma. de los Ángeles Rosales Cruz-EDOMEX (*)	1,446,495	
Unidad Operativa en Baja California	117,798	
Unidad Operativa en Ciudad de México	0	395,211
Unidad Operativa en Estado de México	1,999,457	3,333,013
Unidad Operativa en Michoacán	2,577,872	319,749
Unidad Operativa en Nuevo León		495,627
Unidad Operativa en Querétaro	144,692	205,252
Otros	1,132	142,385
Estimación para cuentas de Cobro Dudoso	(102,834)	(102,834)

1/Considera los deudores diversos por cobrar a corto plazo.

FUENTE: Instituto Nacional para la Educación de los Adultos.

* Personal a cargo de la Unidad de Operación en Estado de México, que causaron baja por la revisión de la documentación soporte, con la que no se pudo corroborar los movimientos entre cuentas bancarias.

4. No aplica

CUENTA PÚBLICA 2022

➤ ALMACENES

5. Representa el importe de material didáctico existente a esta fecha. La salida de material didáctico se registra con cargo al resultado contable del ejercicio.

ALMACEN INSTITUTO NACIONAL PARA LA EDUCACIÓN DE LOS ADULTOS (Pesos)

Ubicación	2022	2021
Total	75,760,939	40,118,553
Baja California	7,056,853	8,114,946
Ciudad de México	13,127,805	8,739,423
Estado de México	45,934,761	254,752
Michoacán	2,368,270	132,246
Nuevo León	20,341	1,869,527
Querétaro	2,235,315	9,390,115
Oficinas Centrales	5,017,594	11,617,544

1/ Considera el almacén de oficinas Centrales y Unidades de Operación.

FUENTE: Instituto Nacional para la Educación de los Adultos.

El incremento se debe a la adquisición de material didáctico para distribuir a los Institutos Estatales y Unidades de Operación.

6. Sin información que revelar ya que el instituto no cuenta con ningún tipo de fideicomiso

➤ INVERSIONES FINANCIERAS A LARGO PLAZO

7. Al 31 de diciembre 2022 el Instituto mantiene una Inversión Fija en Acciones, cuyo objeto social es diseñar modelos mexicanos de material didáctico, de acuerdo con los programas y sistemas educativos, concordante y de importancia a los propósitos del Instituto.

INVERSIONES FINANCIERAS A LARGO PLAZO INSTITUTO NACIONAL PARA LA EDUCACIÓN DE LOS ADULTOS (Pesos)

Inversiones en Acciones	2022	2021
Total	5,115,175	4,746,542
Educal, S.A. de C.V.	5,110,175	4,741,542
Impresora y Encuadernadora Progreso, S.A. de C.V.	5,000	5,000

1/ Considera las inversiones en acciones.

FUENTE: Instituto Nacional para la Educación de los Adultos.

CUENTA PÚBLICA 2022

Las inversiones financieras están valuadas a su costo de adquisición toda vez que no tiene control conjunto, ni influencia significativa en las Entidades en las que tiene las inversiones.

El incremento se debe al registro de 4,000 acciones a un importe nominal de \$1.00, así como de 364,633,000 acciones con un importe nominal de \$0.001, invertidas en EDUCAL, S.A. DE C.V., las cuales no habían sido registradas contablemente por un monto total de \$368,633.00.

➤ BIENES INMUEBLES, INFRAESTRUCTURA Y CONSTRUCCIONES EN PROCESO

8. Son los bienes con los que cuenta el Instituto para el desempeño de sus actividades, representando los bienes inmuebles y muebles propiedad del Instituto.

Al 31 de diciembre 2022 y 31 de diciembre 2021, el activo fijo se integra como se muestra a continuación:

BIENES INMUEBLES, INFRAESTRUCTURA Y CONSTRUCCIÓN EN PROCESO INSTITUTO NACIONAL PARA LA EDUCACIÓN DE LOS ADULTOS (Pesos)

Concepto	Importe	Valor Re expresado	Valor Neto 2022	Valor Neto 2021
Total	117,922,338	327,817,969	445,740,307	219,630,678
Terrenos	5,749,926	17,697,279	23,447,205	21,467,062
Edificios No Habitacionales	112,172,412	310,120,690	422,293,102	198,163,616

1/ Considera el valor re expresado de cada uno de los bienes inmuebles del instituto.

FUENTE: Instituto Nacional para la Educación de los Adultos.

Conciliación Contable Física de los Bienes Inmuebles al 31 de diciembre de 2022

Registro Contable	Valor de la Relación de Bienes Inmuebles Mas la Re-Exposición	Conciliación
445,740,307	445,740,307	0

1/ Considera el valor re expresado de cada uno de los bienes inmuebles del instituto.

FUENTE: Conciliación realizada entre los Departamentos de Contabilidad y Control Patrimonial del INEA.

CUENTA PÚBLICA 2022

BIENES MUEBLES INSTITUTO NACIONAL PARA LA EDUCACIÓN DE LOS ADULTOS (Pesos)

Concepto	Importe	Valor Re expresado	Valor Neto 2022	Valor Neto 2021
Total	313,466,962	449,751,085	763,218,047	1,082,820,468
Mobiliario y Equipo de Administración	222,864,897	355,154,253	578,019,150	793,703,990
Mobiliario y Equipo Educativo y Recreativo	8,400,710	12,917,886	21,318,596	68,870,755
Equipo e Instrumental Médico y de Laboratorio	523,923	150,105	674,028	916,212
Equipo de Transporte	46,512,397	37,933,211	84,445,608	154,420,508
Equipo de Defensa y Seguridad	1,699	0	1,699	1,699
Maquinaria otros Equipos y Herramientas	35,163,336	43,595,630	78,758,966	64,907,304

1/ Considera el valor re expresado de cada uno de los bienes muebles del instituto.
FUENTE: Instituto Nacional para la Educación de los Adultos.

En el Estado de Situación Financiera los Bienes Muebles presentan un importe de 763,218,047 el cual considera la re-expresión y muestra el valor con la aplicación de la re-expresión, mientras que en la relación de Bienes Muebles considera valores históricos. Así como en el reporte de Bienes Muebles se considera el total de la columna de importe 313,466,962 y el total de los bienes en Comodato por 615,976,228 obteniendo un total general de 929,443,190 reportado.

En cuanto a los rubros de Mobiliario y Equipo de Administración, Equipo e Instrumental Médico y de Laboratorio y Equipo de Transporte, hubo un incremento (Nominal) de 15,609,061, el cual, se debió principalmente por donaciones recibidas al Instituto de Equipos Scanner realizada por la Empresa Estratega, S.A. de C.V., así como por donaciones de las Unidades de Operación e Institutos Estatales.

Mientras que, en los rubros de Equipo Educativo y Recreativo y Maquinaria, Otros Equipos y Herramientas, se realizaron bajas (Nominal) por un monto total de 827,751.

Conciliación Contable Física de los Bienes Muebles al 31 de diciembre de 2022

Registro Contable	Valor de la Relación de Bienes Inmuebles Mas la Re-Expresión	Conciliación
763,218,047	763,218,047	0

1/ Considera el valor re expresado de cada uno de los bienes inmuebles del instituto.
FUENTE: Conciliación realizada entre los Departamentos de Contabilidad y Control Patrimonial del INEA.

CUENTA PÚBLICA 2022

➤ DEPRECIACIÓN, DETERIORO Y AMORTIZACIÓN ACUMULADA DE BIENES E INTANGIBLES

DEPRECIACIÓN, DETERIORO Y AMORTIZACIÓN ACUMULADA DE BIENES E INTANGIBLES INSTITUTO NACIONAL PARA LA EDUCACIÓN DE LOS ADULTOS (Pesos)

Concepto	Importe	Valor Re expresado	Valor Neto 2022	Valor Neto 2021
Total	-347,914,857	-759,349,396	-1,107,264,253	-1,757,540,288
Depreciación Acumulada de Bienes Inmuebles	-97,767,376	-309,598,311	-407,365,687	-115,614,798
Depreciación Acumulada de Bienes Muebles (*)	-250,147,481	-449,751,085	-699,898,566	-1,641,925,490

1/ Considera la depreciación de los bienes re expresados.
FUENTE: Instituto Nacional para la Educación de los Adultos.

* La Depreciación Acumulada de Bienes Muebles Corresponde únicamente a los Activos registrados en Oficinas Centrales.

9. Para los rubros de activos intangibles y diferidos se presentan los cuadros siguientes:

➤ ACTIVOS INTANGIBLES

Se integra como se muestra a continuación:

ACTIVOS INTANGIBLES INSTITUTO NACIONAL PARA LA EDUCACIÓN DE LOS ADULTOS (Pesos)

Activos Intangibles		2022	2021
Total		8,966,083	8,966,083
❖ Software		8,893,662	8,893,662
❖ Otros Activos Intangibles		72,421	72,421

1/ Considera las intangibles del Instituto
FUENTE: Instituto Nacional para la Educación de los Adultos.

➤ ACTIVOS DIFERIDOS

❖ OTROS ACTIVOS DIFERIDOS

Este saldo integra los depósitos en garantía como se muestra en la siguiente tabla.

CUENTA PÚBLICA 2022

DEPÓSITOS ENTREGADOS EN GARANTÍA INSTITUTO NACIONAL PARA LA EDUCACIÓN DE LOS ADULTOS (Pesos)

Activos Intangibles	2022	2021
Total	65,700	65,700
Comisión Federal de Electricidad	12,470	12,470
Bansefi	53,230	53,230

1/ Considera los depósitos en garantía del Instituto
FUENTE: Instituto Nacional para la Educación de los Adultos.

➤ ESTIMACIONES POR PÉRDIDA O DETERIORO DE ACTIVOS NO CIRCULANTES

10. El instituto no cuenta con estimaciones ya que no se poseen inventarios ni activos biológicos.

➤ OTROS ACTIVOS NO CIRCULANTES

11. En este rubro se integra por los bienes entregados en Comodato, de acuerdo con los contratos celebrados con Unidades Operativas e Institutos.

OTROS ACTIVOS NO CIRCULANTES INSTITUTO NACIONAL PARA LA EDUCACIÓN DE LOS ADULTOS (Pesos)

Concepto	2022	2021
Total	615,976,228	633,661,995
❖ Bienes en Comodato	615,976,228	633,661,995

1/ Considera los contratos de comodato.
FUENTE: Instituto Nacional para la Educación de los Adultos.

➤ DEPRECIACIÓN, DETERIORO Y AMORTIZACIÓN ACUMULADA DE OTROS ACTIVOS NO CIRCULANTES

DEPRECIACIÓN, DETERIORO Y AMORTIZACIÓN ACUMULADA DE OTROS ACTIVOS NO CIRCULANTES INSTITUTO NACIONAL PARA LA EDUCACIÓN DE LOS ADULTOS (Pesos)

Concepto	Importe
Total	583,145,995
Depreciación Acumulada de Bienes Muebles (*)	583,145,995

* La Depreciación Acumulada de Bienes Muebles Corresponde únicamente a los Activos registrados en Otros Activos No Circulantes (Comodato).

CUENTA PÚBLICA 2022

PASIVO

➤ CUENTAS POR PAGAR A CORTO PLAZO

2022	2021
36,467,327	42,468,926

Se registra a su valor nominal en moneda nacional y corresponde a las operaciones devengadas, que amparan bienes y servicios recibidos y no pagados al cierre del periodo, con cargo al presupuesto del ejercicio en que se devengan.

❖ PROVEEDORES POR PAGAR A CORTO PLAZO

Al 31 de diciembre 2022 y 31 de diciembre 2021 la cuenta de proveedores se encuentra con un importe:

2022	2021
21,218,014	8,334,804

Concepto	2022	2021
Total	21,218,014	8,334,804
Teléfonos de México, S.A.B. de C.V.	2,293,456	567,378
Uninet, S.A. de C.V.	16,566	
Mazars Auditores S de RL de C.V.	94,561	
Servicio Postal Mexicano	12,878	
Kipustec, S. A. de C.V.	578,793	
Comercializadora Ejecutiva Monter, S.A.	75,130	
Hilados y Tejidos el Carrete, S.A.	18,474	
Licitex, S.A. de C.V.	233,718	
Sinteg en México, S.A. de C.V.	50,467	75,399
Fernando Rios Beltran	8,517	
Viajes Premier S,A de C.V.	2,686,813	
Multiproseg S.A.de C.V..	2,738,989	70,383
Gott Und Gluk, S.A.de C.V.	5,084,792	238,125
Pernex Transformación Industrial	1,497,036	
Centro De Validación Digital Cvdsa	3,584	
Ingeniería y Mantenimiento S.A.. de C.V.	298,313	
Impresora y Encuadernadora Progreso	604,911	7,383,519
Servicio Automotriz Lemarc, S.A. de C.V.	65,032	
King Mar Mexicana, S.A. de C.V..	498,976	

CUENTA PÚBLICA 2022

Concepto	2022	2021
Estafeta Mexicana, S.A. de C.V.	14,290	
Comercializadora RHB, S.A. de C.V.	1,205,243	
Calzado Duramil de México	137,483	
Instituto Politécnico Nacional	2,999,992	

❖ RETENCIONES Y CONTRIBUCIONES POR PAGAR A CORTO PLAZO

Se registran principalmente obligaciones a cargo del INEA generadas por las retenciones realizadas al personal del Instituto vía nómina, por los conceptos de ISSSTE, FOVISSSTE entre otros, así como las retenciones del Impuesto Sobre la Renta, efectuadas al personal que laboró durante el periodo representado en el siguiente cuadro. El saldo al 31 de diciembre 2022 y 31 de diciembre 2021, se integra como se muestra a continuación:

RETENCIONES Y CONTRIBUCIONES INSTITUTO NACIONAL PARA LA EDUCACIÓN DE LOS ADULTOS (Pesos)

Concepto	2022	2021
Total	13,326,791	19,250,907
I.S.S.S.T.E	2,081,483.53	4,109,326
F.O.V.I.S.S.S.T.E.	1,272,010.43	1,035,358
CONTRIBUCIONES FEDERALES:		
Retenciones	6,598,900.62	12,656,138
Retenciones 10% sobre Honorarios	121.88	37,331
Retenciones 10% sobre Arrendamiento	177,540.00	
ISR Honorarios Asimilados	0	898,974
IVA Retenciones	233,460.19	365,559
CONTRIBUCIONES LOCALES:		
3% sobre Remuneraciones	2,963,274.48	148,221

1/ Considera tanto contribuciones federales como locales.
FUENTE: Instituto Nacional para la Educación de los Adultos.

❖ OTRAS CUENTAS POR PAGAR A CORTO PLAZO.

Representan los adeudos del Instituto que deberá pagar en un plazo menor o igual a doce meses observando su detalle en el cuadro siguiente.

CUENTA PÚBLICA 2022

OTRAS CUENTAS POR PAGAR A CORTO PLAZO INSTITUTO NACIONAL PARA LA EDUCACIÓN DE LOS ADULTOS

Concepto	2022	2021
Total	1,922,523	14,883,215
Seguros retenidos por pagar		39,808
Aport. al SAR de los Trabajadores del Estado	508,801	488,624
Cuotas Sindicales		882,786
Importes de Ejercicios Anteriores		25,908
Laudos por Pagar		7,577
Tesorería de la Federación	428,264	444,335
Pensión Alimenticia		896
FONAC	1,357	90,257
Aportaciones Ahorro Solidario	117,674	119,907
Cuotas Ahorro Solidario	36,207	16,385
Seguro FOVI		7,344
FAR-SNTEA		1,345
Gastos Médicos Mayores		740
Gastos a Comprobar		29,255
Pagos de diciembre/2022	830,220	
Unidad Operativa en Baja California		2,103,183
Unidad Operativa en Ciudad de México		5,991,104
Unidad Operativa en Estado de México		1,443,325
Unidad Operativa en Michoacán		1,145,441
Unidad Operativa en Nuevo León		1,236,849
Unidad Operativa en Querétaro		808,146

12. OBLIGACIONES LABORALES

El INEA es un Órgano Descentralizado de la Administración Pública Federal y por ende las relaciones laborales de sus trabajadores deberán regularse conforme lo establecido en el apartado B del artículo 123 Constitucional; el pleno de la Suprema Corte de Justicia, en la jurisprudencia 1/96, determinó que la inclusión de organismos descentralizados de carácter federal en el artículo 1º de la Ley Federal de los Trabajadores al Servicio del Estado, es inconstitucional. En tal virtud, como en el Decreto que crea al INEA, se establece que es un organismo descentralizado de la Administración Pública Federal, con personalidad jurídica y patrimonio propios, supuesto condicionante para la aplicación de la jurisprudencia mencionada, debe considerarse que el órgano competente para conocer las demandas laborales promovidas en contra de dicho Instituto, es la Junta Federal de Conciliación y Arbitraje, pues las relaciones laborales con sus trabajadores son normadas por el apartado "A" del artículo 123 Constitucional.

HACIENDA PÚBLICA/PATRIMONIO

➤ APORTACIONES

❖ PATRIMONIO O CAPITAL SOCIAL

El Instituto registra su patrimonio a valor nominal en moneda nacional y corresponde a la inversión física realizada por el propio Instituto con las aportaciones recibidas del Gobierno Federal, así como donaciones concedidas a su favor, los efectos de la inflación en la información financiera, así como el resultado del ejercicio del presente periodo.

PATRIMONIO
INSTITUTO NACIONAL PARA LA EDUCACIÓN DE LOS ADULTOS
(Pesos)

Concepto	2022	2021
Total	244,982,479	245,352,874
• Aportaciones	757,411,369	771,146,160
• Donación de Capital	204,345,176	193,514,841
• Actualización de la Hacienda Pública/Patrimonio	5,115,182	4,746,549
• Resultado de Ejercicios Anteriores	(1,258,250,041)	(1,120,964,265)
• Resultado del Ejercicio	(29,231,381)	(165,348,916)
• Revalúo	565,759,510	562,258,505

1/ Considera las cuentas del patrimonio, así como el resultado del ejercicio.

FUENTE: Instituto Nacional para la Educación de los Adultos.

Presupuesto del Gobierno Federal.

La asignación presupuestal para gastos de operación e inversión, se registran como ingresos para ser aplicados a los costos de los programas de operación del INEA y como aportaciones al patrimonio, respectivamente.

Las erogaciones de gastos de operación e inversión están sujetas a la Ley de Adquisiciones, Arrendamientos y Servicios del Sector Público, así como su Reglamento.

II. NOTAS AL ESTADO DE ACTIVIDADES

INGRESOS Y OTROS BENEFICIOS

1. INGRESOS EN GESTIÓN

❖ TRANSFERENCIAS, ASIGNACIONES, SUBSIDIOS Y OTRAS AYUDAS

Los ingresos del período por transferencias del Gobierno Federal, para el gasto corriente ascienden a:

INGRESOS
INSTITUTO NACIONAL PARA LA EDUCACIÓN DE LOS ADULTOS
(Pesos)

Capítulo	2022	2021
Total	1,530,702,393	1,833,146,869
1000	659,989,565	629,370,395
2000	79,870,796	189,937,163
3000	326,339,744	351,565,398
4000	464,502,288	662,273,913

1/ Considera los ingresos del Instituto.

FUENTE: Instituto Nacional para la Educación de los Adultos.

2. OTROS INGRESOS Y BENEFICIOS

❖ OTROS INGRESOS Y BENEFICIOS VARIOS

La cuenta de otros ingresos está integrada por:

OTROS INGRESOS
INSTITUTO NACIONAL PARA LA EDUCACIÓN DE LOS ADULTOS
(Pesos)

Concepto	2022	2021
Total	3,505,226	2,747,515
Recuperación de Siniestros	913,164	1,535,300
Intereses por Valores	1,155,153	590,113
Comisiones Bancarias Recuperadas		285,778
Penalizaciones	1,321,983	186,426
Desecho Ferroso	114,926	149,898

1/ Considera los intereses por valores, así como otros ingresos del Instituto.

FUENTE: Instituto Nacional para la Educación de los Adultos.

CUENTA PÚBLICA 2022

3. GASTOS Y OTRAS PÉRDIDAS

GASTOS DE FUNCIONAMIENTO

El importe de los gastos de operación se integra de los siguientes rubros:

GASTOS Y OTRAS PÉRDIDAS INSTITUTO NACIONAL PARA LA EDUCACIÓN DE LOS ADULTOS (Pesos)

Capítulo	2022	2021
Total	1,061,681,556	1,171,877,991
Servicios Personales	659,642,069	629,333,868
Materiales y Suministros	78,728,700	189,871,173
Servicios Generales	323,310,788	352,672,950

1/ Considera los recursos federales.

FUENTE: Instituto Nacional para la Educación de los Adultos.

TRANSFERENCIAS, ASIGNACIONES, SUBSIDIOS Y OTRAS AYUDAS.

El importe de Subsidios transferidos a los Institutos Estatales y Unidades de Operación es de:

SUBSIDIOS Y SUBVENCIONES INSTITUTO NACIONAL PARA LA EDUCACIÓN DE LOS ADULTOS (Pesos)

Concepto	2022	2021
Total	464,502,289	662,273,913
❖ Subsidios y Subvenciones	464,502,289	662,273,913

1/ Considera los subsidios transferidos.

FUENTE: Instituto Nacional para la Educación de los Adultos.

CUENTA PÚBLICA 2022

4. OTROS GASTOS Y PÉRDIDAS EXTRAORDINARIAS

El importe de otros gastos y pérdidas extraordinarias se integra de los siguientes rubros:

OTROS GASTOS Y PÉRDIDAS EXTRAORDINARIAS
INSTITUTO NACIONAL PARA LA EDUCACIÓN DE LOS ADULTOS
(Pesos)

Capítulo		2022	2021
Total		37,255,155	-167,091,396
❖	Estimaciones, Depreciaciones, Deterioros, Obsolescencia y Amortizaciones.	30,655,205	-33,948,572
❖	Disminución de Inventarios	6,599,950	-133,142,824

1/ Considera las depreciaciones y la disminución de inventarios.
FUENTE: Instituto Nacional para la Educación de los Adultos.

III. NOTAS AL ESTADO DE VARIACIONES EN EL PATRIMONIO

1. MODIFICACIONES AL PATRIMONIO GENERADO

El patrimonio contribuido es de 966,871,727 principalmente por donaciones de capital y actualizaciones.

El resultado contable ahorro o (desahorro) al 31 de diciembre 2022 es de (29,231,381).

El importe en el patrimonio acumulado al 31 de diciembre 2022 es por 245,149,815.

IV. NOTAS AL ESTADO DE FLUJOS DE EFECTIVO

1. En este saldo se encuentran los recursos para pago de compromisos, impuestos, cuotas, proveedores y remanentes de recursos fiscales para enterar a la TESOFE.

El origen de los ingresos del ejercicio 2022 fue por un importe de -301,686,765, principalmente por transferencias, aplicando un gasto de operación por -307,968,059 obteniendo así flujos netos por actividades de operación de 6,281,294.

Los flujos netos de actividades de inversión por un importe de 37,195,533.

Los flujos netos de actividades de financiamiento por un importe de -61,319,755.

Por lo tanto, hubo un decremento neto del efectivo y equivalentes de efectivo por la cantidad de -17,842,928.

EFFECTIVO Y EQUIVALENTES DE EFECTIVO
INSTITUTO NACIONAL PARA LA EDUCACIÓN DE LOS ADULTOS
(Pesos)

Concepto	2022	2021
Total	23,666,435	41,509,363
Bancos / Tesorería	6,046,351	26,702,381
Inversiones Temporales	17,620,084	14,806,982

1/ Considera las inversiones temporales.

FUENTE: Instituto Nacional para la Educación de los Adultos.

En este saldo se encuentran los recursos para pago de compromisos, impuestos, cuotas, proveedores y remanentes de recursos fiscales para enterar a la TESOFE.

FLUJO DEL EFECTIVO
INSTITUTO NACIONAL PARA LA EDUCACIÓN DE LOS ADULTOS
(Pesos)

Concepto	2022	2021
Origen de los ingresos	-301,686,765	-103,693,582
Gasto de Operación	-307,968,059	-111,209,667
Flujos netos de Efectivo por actividades de operación	6,281,294	7,516,085
Flujos netos de efectivo por actividades de Inversión	37,195,533	-132,311,465
Flujos netos de efectivo por actividades de Financiamiento	-61,319,755	131,462,143
Incremento/Disminución neta en el Efectivo y Equivalentes al Efectivo	-17,842,928	6,666,763

1/ Considera los movimientos del flujo de efectivo.

FUENTE: Instituto Nacional para la Educación de los Adultos.

CUENTA PÚBLICA 2022

CONCILIACIÓN DE LOS FLUJOS NETOS DE ACTIVIDADES DE OPERACIÓN Y LA CUENTA DE AHORRO/DESAHORRO ANTES DE RUBROS EXTRAORDINARIOS

CONCILIACIÓN DE LOS FLUJOS NETOS DE ACTIVIDADES DE OPERACIÓN Y LA CUENTA DE AHORRO/DESAHORRO ANTES DE RUBROS EXTRAORDINARIOS INSTITUTO NACIONAL PARA LA EDUCACIÓN DE LOS ADULTOS (Pesos)

Concepto	2022	2021
Ahorro / Desahorro antes de rubros Extraordinarios	8,023,774	1,742,479
Movimientos de partidas (o rubros) que no afectan al efectivo		
Depreciación	30,655,205	33,948,572
Diferencia en Inventarios	6,599,950	133,142,824
Amortización		
Incremento en las Provisiones		
Incremento en inversiones Producido por revaluación		
Ganancia/ pérdida en venta de Propiedad, Planta y Equipo		
Incremento en Cuentas por Cobrar		
Partidas Extraordinarias	-29,398,717	-165,348,916

1/ Considera la conciliación del flujo de efectivo.
FUENTE: Instituto Nacional para la Educación de los Adultos.

V. CONCILIACIÓN ENTRE LOS INGRESOS PRESUPUESTARIOS Y CONTABLES, ASI COMO ENTRE LOS EGRESOS PRESUPUESTARIOS Y LOS GASTOS CONTABLES

ESTADO ANALÍTICO DE INGRESOS PRESUPUESTALES INSTITUTO NACIONAL PARA LA EDUCACIÓN DE LOS ADULTOS (Pesos)

Concepto	Estimado	Modificado	Recaudado
Total	1,697,626,218	1,533,702,394	1,534,207,620
Subsidios y Transferencias	498,057,357	282,557,357	282,557,357
Servicios Personales	391,961,169	659,989,565	659,989,565
Otros	804,607,692	588,155,472	588,155,472
Inversión Física			
Total, Subsidios y transferencias	1,694,626,218	1,530,702,394	1,530,702,394
Propios			
Otros	3,000,000	3,000,000	3,505,226

1/ Considera los ingresos presupuestales.
FUENTE: Instituto Nacional para la Educación de los Adultos.

CUENTA PÚBLICA 2022

ESTADO DEL EJERCICIO DEL PRESUPUESTO INSTITUTO NACIONAL PARA LA EDUCACIÓN DE LOS ADULTOS (Pesos)

Concepto	Estimado	Modificado	Recaudado
Total	1,697,626,218	1,533,702,394	1,532,360,160
Servicios Personales	391,961,169	659,989,565	659,989,565
Materiales y suministros	192,520,976	79,870,796	79,870,796
Servicios generales	429,191,355	329,339,744	327,997,510
Transferencias	683,952,718	464,502,289	464,502,289
Inversión física			

1/ Considera el presupuesto.

FUENTE: Instituto Nacional para la Educación de los Adultos.

CONCILIACIÓN ENTRE LOS INGRESOS PRESUPUESTARIOS Y CONTABLES

INSTITUTO NACIONAL PARA LA EDUCACIÓN DE LOS ADULTOS CONCILIACIÓN ENTRE LOS INGRESOS PRESUPUESTARIOS Y CONTABLES DEL 1° DE ENERO AL 31 DE DICIEMBRE DE 2022 (Pesos)

Concepto	2022
1. Total Ingresos Presupuestario	1,532,360,160
2. Más ingresos contables no presupuestarios	3,505,226
2.1 Ingresos Financieros	
2.2 Incremento por Variación de Inventarios	
2.3 Disminución del exceso de estimaciones por pérdida o deterioro u obsolescencia	
2.4 Disminución del exceso de provisiones	
2.5 Otros ingresos y beneficios varios	
2.6 Otros ingresos contables no presupuestarios	3505226
3. Menos ingresos presupuestarios no contables	1657766
3.1 Aprovechamientos capital	

CUENTA PÚBLICA 2022

Concepto	2022
3.2 Ingresos derivados de financiamientos	
3.3 Otros Ingresos presupuestarios no contables	1,657,766
4. Total Ingresos Contables	1,534,207,620

1/ Considera los ingresos.

FUENTE: Instituto Nacional para la Educación de los Adultos.

CONCILIACIÓN ENTRE LOS EGRESOS PRESUPUESTARIOS Y LOS CONTABLES

INSTITUTO NACIONAL PARA LA EDUCACIÓN DE LOS ADULTOS

CONCILIACIÓN ENTRE LOS EGRESOS PRESUPUESTARIOS Y LOS GASTOS CONTABLES

DEL 1º DE ENERO AL 31 DE DICIEMBRE DE 2022

Concepto	2022
1. Total de Egresos Presupuestarios	1,532,360,160
2. Menos Egresos Presupuestarios No Contables	6,176,314
2.1 Materias Primas y Materiales de Producción y Comercialización	-
2.2 Materiales y Suministros	-
2.3 Mobiliario y Equipo de Administración	-
2.4 Mobiliario y Equipo Educativo y Recreativo	-
2.5 Equipo e Instrumental Médico y de Laboratorio	-
2.6 Vehículos y Equipo de Transporte	-
2.7 Equipo de Defensa y Seguridad	-
2.8 Maquinaria, Otros Equipos y Herramientas	-
2.9 Activos Biológicos	-
2.10 Bienes Inmuebles	-
2.11 Activos Intangibles	-
2.12 Obra Pública en Bienes de Dominio Público	-

CUENTA PÚBLICA 2022

Concepto		2022
2.13	Obra Pública en Bienes Propios	-
2.14	Acciones y Participaciones de Capital	-
2.15	Compra de Títulos y Valores	-
2.16	Concesión de Préstamos	-
2.17	Inversiones en Fideicomisos, Mandatos y Otros Análogos	-
2.18	Provisiones Para Contingencias y Otras Erogaciones Especiales	-
2.19	Amortización de la Deuda Pública	-
2.20	Adeudos de Ejercicios Fiscales Anteriores (ADEFAS)	-
2.21	Otros Egresos Presupuestales No Contables	6,176,314
	- Ma. Alberto Rodríguez Domínguez - Estado de México	3,587,723
	- Ma. de los Ángeles Rosales Cruz - Estado de México	1,446,495
	- PEMEX Transformación Industrial	1,142,096
3.	Más gastos contables no presupuestarios	37,255,155
3.1	Estimaciones, Depreciaciones, Deterioros, Obsolescencia y Amortizaciones	30,655,205
3.2	Provisiones	-
3.3	Disminución de Inventarios	6,599,950
3.4	Aumento por Insuficiencia de Estimaciones por Pérdida o Deterioro u Obsolescencia	-
3.5	Aumento por Insuficiencia de Provisiones	-
3.6	Otros Gastos	-
3.7	Otros Gastos Contables No Presupuestales	-
4.	Total de Gastos Contables	1,563,439,001

1/ Considera los egresos.

FUENTE: Instituto Nacional para la Educación de los Adultos.

B) NOTAS DE MEMORIA (CUENTAS DE ORDEN)

CUENTAS DE ORDEN CONTABLES

1. CONTINGENCIAS LABORALES

Se relacionan con los procesos jurídico-laborales que actualmente enfrenta el Instituto, integrados por demandas de carácter laboral cuyo costo o posible quebranto aún se desconoce y es difícil de cuantificar, solo es factible de precisar a la conclusión de cada juicio, dada la especial naturaleza del Derecho Laboral, puesto que están supeditadas a la sentencia o laudo definitivo, que al efecto dicten las autoridades de la materia. El monto estimado de esta contingencia, considerando una proyección al 31 de diciembre del 2022, asciende a 140,597,478 de pesos aproximadamente, en caso de que la resolución judicial resulte desfavorable se afectaran los resultados del ejercicio en que se definan.

CUENTAS DE ORDEN PRESUPUESTARIAS

"Sin información que revelar."

C) NOTAS DE GESTIÓN ADMINISTRATIVA

1. INTRODUCCIÓN

El Instituto Nacional para la Educación de los Adultos (INEA) es un Organismo Descentralizado de la Administración Pública Federal, agrupado en el Sector Coordinado por la Secretaría de Educación Pública con personalidad jurídica y patrimonio propio, en términos del artículo 1 del "Decreto por el cual se reforma el diverso por el que se crea el Instituto Nacional para la Educación de los Adultos, publicado en el Diario Oficial de la Federación de fecha 31 de agosto de 1981", publicado en el referido órgano informativo el 23 de agosto de 2012.

➤ OBJETIVO Y FACULTADES

El objetivo primordial del Instituto es el de promover, organizar e impartir educación básica para adultos, para lo cual cuenta con las siguientes facultades:

- ❖ Promover y proporcionar servicios de alfabetización, de educación primaria y secundaria para adultos;
- ❖ Promover y realizar investigación relativa a la educación para adultos;
- ❖ Participar en la formación del personal que requiera para la prestación de los servicios de educación para adultos;
- ❖ Coadyuvar a la educación comunitaria para los adultos;
- ❖ Acreditar los estudios que se realicen en el Instituto, conforme a los programas aprobados;
- ❖ Apoyar, cuando lo requieran, a dependencias, organismos, asociaciones y empresas, en tareas afines que se desarrollen.

2. PANORAMA ECONOMICO FINANCIERO

El Instituto Nacional para la Educación de los Adultos opera mediante un presupuesto autorizado por la Secretaría de Hacienda y Crédito Público (SHCP), el cual es ejercido a través de Cuentas por Liquidar Certificadas para lograr sus metas.

El Organismo está sujeto a la normatividad que establece la Ley Federal de Presupuesto y Responsabilidad Hacendaria y su Reglamento, y al Decreto de Presupuesto de Egresos de la Federación para el ejercicio fiscal 2020, el cual fue publicado en el Diario Oficial de la Federación, para cumplir con los criterios de legalidad, honestidad, eficiencia, eficacia, economía, racionalidad, austeridad, transparencia, control, rendición de cuentas y equidad de género.

Los recursos que obtiene el Organismo provienen de ingresos por transferencias del Gobierno Federal para sufragar gastos de operación y de inversión, conforme al presupuesto autorizado para cada ejercicio fiscal.

Al INEA le son aplicables las siguientes normas y disposiciones gubernamentales, bajo las cuales opera como organismo de la Administración Pública Federal, y son el fundamento para reunir, clasificar, registrar y reportar la información presupuestal:

- El registro contable de las operaciones presupuestales del Instituto se realiza en cuentas de orden, de acuerdo con los Postulados Básicos de Contabilidad Gubernamental, así como de las normas, manuales e instructivos emitidos por las autoridades administrativas y normativas del Sector Público.
- Se tiene implementado un sistema de control presupuestal que incluye el presupuesto asignado por partida, así como los compromisos y el ejercicio del mismo.
- El presupuesto autorizado, así como sus ampliaciones y reducciones, se afectan a nivel partida y programa presupuestario, así como conforme al Clasificador por Objeto del Gasto emitido por la SHCP.
- Las afectaciones presupuestales se efectúan entre las claves presupuestales autorizadas por la SHCP.
- La información de la Cuenta Pública 2022, se obtiene de los registros y controles institucionales, atendiendo a las agrupaciones que establecen los lineamientos para el ejercicio del presupuesto 2022, conciliándose con la información de la contabilidad financiera.

3. AUTORIZACIÓN E HISTORIA

a) FECHA DE CREACIÓN DEL INSTITUTO.

El Instituto Nacional para la Educación de los Adultos (INEA), se creó mediante Decreto Presidencial publicado en el Diario Oficial de la Federación de fecha 31 de agosto de 1981, dando cumplimiento a impulsar los programas de educación para adultos, sin perder su relación con las políticas y programas del sector educativo, como un Organismo Descentralizado de la Administración Pública Federal, con personalidad jurídica y patrimonio propio, formando parte del Sector Coordinado por la Secretaría de Educación Pública, iniciando sus operaciones en septiembre de 1981, el 23 de agosto del 2012, se publicó el decreto que reforma el decreto de creación.

- b) El 18 de octubre del 2019 cambios en la estructura organizacional básica y el 5 de enero del 2016 se publicó en el Diario Oficial de la Federación, la modificación al estatuto orgánico del Instituto, de acuerdo con la aprobación por unanimidad en la tercera sesión ordinaria de 2015 de la junta de Gobierno celebrada el 31 de agosto de 2015.

A través del programa de modernización de la Administración Pública 1995-2000, se impulsó la descentralización de funciones y recursos de la Federación hacia los Gobiernos Estatales y Municipales.

Se han celebrado 26 convenios de coordinación con los Gobiernos Estatales, con el objeto de establecer bases, compromisos y responsabilidades de las partes, para la descentralización, organización y operación de los servicios de educación para adultos, a través de la reasignación de recursos presupuestarios federales y transferencia al organismo público descentralizado que ex profesamente constituya el Estado, de los recursos humanos, materiales y financieros.

4. ORGANIZACIÓN Y OBJETO SOCIAL

- a) Objeto social el Instituto Nacional para la Educación de los Adultos, tiene por objeto promover, y realizar acciones para organizar e impartir la educación para adultos, a través de la prestación de los servicios de alfabetización, educación primaria, secundaria, la formación para el trabajo y los demás que determinen las disposiciones jurídicas y los programas aplicables, apoyándose en la participación y la solidaridad social.

b) PRINCIPAL ACTIVIDAD.

El Instituto Nacional para la Educación de los Adultos, para el cumplimiento de su objeto tiene, entre otras, las facultades, promover, impartir y coordinar los servicios educativos para adultos de alfabetización, de educación primaria y secundaria, coadyuvar con el Consejo Nacional de Educación para la Vida y el Trabajo, mediante sistemas y estructuras curriculares flexibles de inscripción, acreditación, certificación, equivalencia y revalidación de estudios y de competencia laboral, procurando lograr la mayor vinculación entre el sector productivo y laboral del país, mediante el uso eficiente de sistemas informáticos y de telecomunicaciones, para la difusión, impartición y gestión de los servicios de educación de los adultos

Coordinarse con los Institutos Estatales de Educación para Adultos e instruir a las Unidades de Operación del propio Instituto la implantación de políticas que incrementen el número de espacios educativos de personas y especialistas en educación para los adultos; fomentando el diseño de nuevas estrategias educativas, mediante apoyos para el desarrollo de las actividades con instituciones públicas y privadas, nacionales y extranjeras relacionadas con la educación de los adultos, diseñando y promoviendo, los planes y programas de estudio y sus actualizaciones así como estrategias educativas específicas para elevar la calidad y eficiencia acordes con la cultura y los avances científicos y tecnológicos en materia de enseñanza-aprendizaje, evaluando permanentemente la pertinencia, calidad, eficiencia y el impacto de sus programas y modelos educativos.

Los Estados de Baja California, Ciudad de México, Estado de México, Michoacán, Nuevo León y Querétaro, operan como Unidades de Operación.

c) CONSIDERACIONES FISCALES

El INEA tributa conforme al Título III de la Ley del Impuesto Sobre la Renta no siendo causante de este impuesto por considerarse una persona moral no contribuyente, consecuentemente no es sujeto de la aplicación de las disposiciones establecidas en la Norma de Información Financiera NIF D-4 "Impuestos a la Utilidad" emitida por el Consejo Mexicano para la Investigación y Desarrollo de las Normas de Información Financiera, A.C., (CINIF), siendo únicamente retenedor del ISR por el personal dependiente que labora en el Instituto y los servicios independientes de personas físicas.

El INEA no es contribuyente del Impuesto al Valor Agregado, en virtud de lo señalado en el artículo 3º de la Ley del Impuesto al Valor Agregado, por lo cual únicamente efectúa la retención del impuesto por la prestación de servicios independientes de personas físicas, y servicios de autotransporte terrestre de conformidad con lo establecido en el artículo 1-A de la Ley del Impuesto al Valor Agregado.

El INEA es sujeto al pago del Impuesto Sobre Nóminas, así como también, al pago de derechos por el suministro de agua que provee la Ciudad de México, de conformidad con los artículos 156 y 172 respectivamente de conformidad con lo establecido en el Código Fiscal del Distrito Federal.

d) ESTRUCTURA ORGANIZACIONAL BÁSICA

Con fecha 18 de octubre de 2019, se publicó en el Diario Oficial de la Federación el cambio en el Estatuto Orgánico del INEA, el cual cuenta con:

- ❖ Junta de Gobierno
- ❖ Dirección General
- ❖ Unidades Administrativas:
 - -Dirección Académica
 - -Dirección de Prospectiva Acreditación y Evaluación
 - -Dirección de Concentración y Alianzas Estratégicas
 - -Dirección de Operación
 - -Dirección de Asuntos Jurídicos
 - -Unidad de Administración y Finanzas
 - -Órgano Interno de Control

5. BASES DE PREPARACIÓN DE LOS ESTADOS FINANCIEROS

Los estados financieros, adjuntos fueron preparados con apego a la regulación establecida en la Ley General de Contabilidad Gubernamental, la Ley Federal de Presupuesto y Responsabilidad Hacendaria y su Reglamento, los Lineamientos emitidos por el Consejo Nacional de Armonización Contable (CONAC) y las Normas Específicas de Información Financiera Gubernamental para el Sector Paraestatal (NEIFGSP) emitidas por la Secretaría de Hacienda y Crédito Público (SHCP).

6. POLÍTICAS DE CONTABILIDAD SIGNIFICATIVAS

Con objeto de que los estados financieros básicos cumplan con la función de informar sobre la situación financiera del INEA, los lineamientos contables establecidos por el Gobierno Federal requieren de la preparación del Estado de Situación Financiera, del Estado de Actividades, del Estado de Variaciones en el Patrimonio y del Estado de Flujo de Efectivo.

Los estados financieros fueron preparados sobre la base de costo histórico, en virtud de que el INEA está comprendido dentro del Sector Paraestatal y, en consecuencia, la contabilización de sus operaciones y la preparación de sus estados financieros se efectúan y formulan de conformidad con las reglas contables establecidas por el Gobierno Federal de acuerdo con el Manual de Contabilidad Gubernamental emitido por el Consejo Nacional de Armonización Contable (CONAC).

Hasta el año 2007 se realizó la actualización de los activos fijos y de la depreciación acumulada, tal como lo establece la Norma Específica de Información Financiera Gubernamental del Sector Público, para el reconocimiento de los Efectos de la Inflación NEIFGSP-04 apartado "D" emitida por la Secretaría de Hacienda y Crédito Público, sin embargo, atendiendo a lo señalado en el numeral 23 de la citada Norma, el INEA a partir del ejercicio 2008 llevó a cabo la desconexión de la contabilidad inflacionaria en sus estados financieros, por encontrarse en un entorno no inflacionario.

El caso de que exista un entorno económico inflacionario, es decir, cuando la inflación acumulada de los tres ejercicios anuales anteriores sea igual o superior que el 26% el Instituto, realizara la conexión a la actualización de conformidad con lo establecido en la citada Norma.

Los Estados Financieros incluyen las operaciones de Oficinas Centrales y las Unidades de operación.

7. POSICIÓN EN MONEDA EXTRANJERA Y PROTECCIÓN POR RIESGO CAMBIARIO

"Sin información que revelar."

8. REPORTE ANALÍTICO DEL ACTIVO

La Variación dentro del activo corresponde a las diferentes actividades que realiza el instituto, como los pagos realizados por medio del banco, la entrega del material didáctico disminuido del almacén, el revaluó realizado a los bienes inmuebles propiedad del instituto, las bajas de bienes muebles para su enajenación y los contratos de comodato celebrados durante en ejercicio.

➤ ACTIVO FIJO

En este rubro se registran los bienes que fueron adquiridos con el presupuesto autorizado para gastos de inversión y su clasificación obedece a lo que establece el Clasificador por Objeto del Gasto, siendo registrados a su costo de adquisición o instalación (incluyendo el Impuesto al Valor Agregado) al 31 de diciembre del 2022 se incluyen los efectos de actualización al 31 de diciembre de 2007, la cual fue calculada utilizando factores derivados de Índices Nacionales de Precios al Consumidor, conforme lo requiere la Norma Específica de Información Financiera Gubernamental para el Sector Paraestatal, NEIFGSP 004, "Re expresión".

Los edificios e instalaciones son utilizados en la Administración Pública Federal, registrando como parte del costo, todos los gastos de adjudicación e indemnización por daños de los mismos. Dichos edificios e instalaciones son clasificados como: Edificios no habitables, asignados para el desempeño de las funciones del INEA. Los inmuebles que pertenecen al Gobierno Federal son controlados y asignados por el Instituto de Administración y Avalúos de Bienes Nacionales (INDAABIN)

La depreciación del activo fijo se realiza mediante el método de línea recta y se calcula, a partir del año siguiente al de su adquisición, mediante las siguientes tasas:

❖ Edificio	5%
------------	----

❖ Mobiliario y Equipo de Administración	
• Mobiliario y Equipo	10%
• Equipo de Computo	12.5%
❖ Equipo de Transporte	12.5%
❖ Maquinaria otros Equipos y Herramientas	10%
❖ Mobiliario y Equipo Educacional y Recreativo	10%
❖ Equipo e Instrumental Médico y de Laboratorio	10%

9. FIDEICOMISOS MANDATOS ANÁLOGOS

"Sin información que revelar."

10. REPORTE DE RECAUDACIÓN

"Sin información que revelar."

11. INFORMACIÓN SOBRE LA DEUDA Y EL REPORTE ANALÍTICO DE LA DEUDA.

Solo se muestra el rubro de otros pasivos ya que solo se maneja la deuda de otros pasivos correspondientes a proveedores, retenciones y contribuciones y otro tipo de pasivo.

12. CALIFICACIONES OTORGADAS

"Sin información que revelar."

13. PROCESO DE MEJORA

➤ CARACTERÍSTICAS DEL SISTEMA CONTABLE

El Sistema Contable del Instituto, está desarrollado en un lenguaje informático denominado Progress, con el nombre de Sistema Integral de Administración (SIA), que está conformado por el conjunto de registros, procedimientos, criterios e informes estructurados sobre la base de los principios técnicos comunes destinados a captar, valorar, registrar, clasificar, informar, e interpretar las transacciones, transformaciones y eventos identificables y cuantificables que, derivados en su actividad económica y expresado en términos monetarios, reflejan la situación económica financiera y patrimonial de la entidad. El sistema registra de manera armónica, delimitada y especifica las operaciones presupuestarias y contables derivadas de la gestión, así como de los flujos económicos, generando reportes contables, estados de cuenta, auxiliares, balance estados financieros, confiables, relevantes, oportunos, comprensibles y comparables en términos monetarios. Lo anterior facilita el registro y la fiscalización de los activos, pasivos, ingresos y gastos y en general contribuye a medir la eficacia económica, eficiencia del gasto, ingresos, incluyendo las obligaciones contingentes. La información presupuestaria y contable que emanan de los registros sirven como base a la emisión de informes periódicos y para la formulación de la Cuenta Pública Anual, de conformidad con

la disposición de la Ley General de Contabilidad Gubernamental y los lineamientos que emite el Consejo Nacional de Armonización Contable (CONAC).

Al 31 de diciembre de 2022, el Instituto genera información financiera presupuestal, con la cual cumple los requerimientos de información y en apego a la normatividad vigente establecidas por el Consejo Nacional de Armonización Contable (CONAC); sin embargo, cumple parcialmente con los requerimientos en cuanto al registro e interrelación automática de las transacciones presupuestarias y contables, el registro único, la operación y generación de información en tiempo. Debido a que carece principalmente de un sistema o las herramientas necesarias para dar cumplimiento de manera integral a lo que se establece en el artículo 19, fracción VI, 38, 40, 41 y sexto transitorio de la LGCG, conocidos como Sistemas Integrados de Información Financiera.

La situación mencionada en el párrafo anterior no tiene un efecto en la presentación de los estados financieros.

Para atender el incumplimiento parcial antes comentado, para el ejercicio 2021, el Instituto consideró implementar una herramienta informática la cual se apegaba al artículo 19, fracción VI, 38, 40, 41 y sexto transitorio de la LGCG, dicha herramienta se denominaba SIG@IF (Sistema Gubernamental Armonizado de Información Financiera); sin embargo, no fue posible su implementación para el ejercicio 2022, debido a que, durante su aplicación se detectó la necesidad de incluir módulos y mejoras adicionales, sin embargo; éstos generaban costos adicionales a los ya pactados, y toda vez que no se llegó a un acuerdo satisfactorio con el proveedor del servicio, se tomó la decisión de no continuar con el sistema.

14. INFORMACIÓN POR SEGMENTOS

"Sin información que revelar."

15. EVENTOS POSTERIORES AL CIERRE


"Sin información que revelar."

16. PARTES RELACIONADAS

"Sin información que revelar."

RESPONSABILIDAD SOBRE LA PRESENTACIÓN RAZONABLE DE LA INFORMACIÓN CONTABLE

"Bajo protesta de decir verdad declaramos que los estados financieros y sus notas, son razonablemente correctos y son responsabilidad del emisor.



Pedro Eduardo Ortega Vázquez
Subdirector de Presupuesto y Recursos Financieros



Armando Razo Gómez
Jefe de Departamento de Contabilidad